

彩富電子股份有限公司及子公司

合併財務報告暨會計師核閱報告
民國107及106年第2季

地址：台北市內湖區洲子街116號

電話：(02)2659-8898

§ 目 錄 §

項	目 頁	次	財 務 報 告 附 註 編 號
一、封 面	1		-
二、目 錄	2		-
三、會計師核閱報告	3~4		-
四、合併資產負債表	5		-
五、合併綜合損益表	6		-
六、合併權益變動表	7		-
七、合併現金流量表	8~9		-
八、合併財務報表附註			
(一) 公司沿革	10		一
(二) 通過財務報告之日期及程序	10		二
(三) 新發布及修訂準則及解釋之適用	10~13		三
(四) 重大會計政策之彙總說明	13~17		四
(五) 重大會計判斷、估計及假設不確定性之主要來源	17~18		五
(六) 重要會計項目之說明	18~34		六~二二
(七) 關係人交易	34		二三
(八) 質抵押之資產	34		二四
(九) 重大或有事項	-		-
(十) 重大之災害損失	-		-
(十一) 重大之期後事項	-		-
(十二) 其 他	35~36		二五
(十三) 附註揭露事項			
1. 重大交易事項相關資訊	36~37		二六
2. 轉投資事業相關資訊	36~37		二六
3. 大陸投資資訊	37		二六
(十四) 部門資訊	37		二七

會計師核閱報告

彩富電子股份有限公司 公鑒：

前 言

彩富電子股份有限公司及其子公司民國 107 年及 106 年 6 月 30 日之合併資產負債表，暨民國 107 年及 106 年 4 月 1 日至 6 月 30 日，以及民國 107 年及 106 年 1 月 1 日至 6 月 30 日之合併綜合損益表、民國 107 年及 106 年 1 月 1 日至 6 月 30 日之合併權益變動表與合併現金流量表，以及合併財務報表附註（包括重大會計政策彙總），業經本會計師核閱竣事。依證券發行人財務報告編製準則及經金融監督管理委員會認可並發布生效之國際會計準則第 34 號「期中財務報導」編製允當表達之合併財務報表係管理階層之責任，本會計師之責任係依據核閱結果對合併財務報表作成結論。

範 圍

除保留結論之基礎段所述者外，本會計師係依照審計準則公報第六十五號「財務報表之核閱」執行核閱工作。核閱合併財務報表時所執行之程序包括查詢（主要向負責財務與會計事務之人員查詢）、分析性程序及其他核閱程序。核閱工作之範圍明顯小於查核工作之範圍，因此本會計師可能無法察覺所有可藉由查核工作辨認之重大事項，故無法表示查核意見。

保留結論之基礎

如合併財務報表附註十一所述，列入合併財務報表之非重要子公司之財務報表未經會計師核閱，其民國 107 年及 106 年 6 月 30 日之資產總額分別為新台幣 194,142 仟元及 220,364 仟元，分別佔合併資產總額之 6% 及 7%，負債總額分別為 72,201 仟元及 73,653 仟元，均佔合併負債總額之 6%；民國 107

年及 106 年 4 月 1 日至 6 月 30 日，以及民國 107 年及 106 年 1 月 1 日至 6 月 30 日之綜合損益分別為(6,265)仟元、(8,519)仟元、(12,894)仟元及(10,850)仟元，分別佔合併綜合損益之(5%)、(15%)、(9%)及(17%)。


保留結論

依本會計師核閱結果，除保留結論之基礎段所述非重要子公司之財務報表倘經會計師核閱，對合併財務報表可能有所調整之影響外，並未發現上開合併財務報表在所有重大方面有未依照證券發行人財務報告編製準則及經金融監督管理委員會認可並發布生效之國際會計準則第 34 號「期中財務報導」編製，致無法允當表達彩富電子股份有限公司及其子公司民國 107 年及 106 年 6 月 30 日之合併財務狀況，暨民國 107 年及 106 年 4 月 1 日至 6 月 30 日之合併財務績效以及民國 107 年及 106 年 1 月 1 日至 6 月 30 日之之合併財務績效及合併現金流量之情事。

勤業眾信聯合會計師事務所


會計師 李 振 銘

李振銘



會計師 劉 建 良

劉建良




證券暨期貨管理委員會核准文號
台財證六字第 0920123784 號

金融監督管理委員會核准文號
金管證審字第 1000028068 號

中 華 民 國 107 年 7 月 31 日

民國 107 年 6 月 30 日暨民國 106 年 12 月 31 日及 6 月 30 日

單位：新台幣仟元



代 碼	資 產	107年6月30日 (經核閱)			106年12月31日 (經查核)			106年6月30日 (經核閱)		
		金 額	%	金 額	%	金 額	%			
	流動資產									
1100	現金及約當現金(附註四及六)	\$ 1,341,874	41	\$ 1,413,909	43	\$ 1,315,345	42			
1136	按攤銷後成本衡量之金融資產—流動(附註四及七)	18,143	1	-	-	-	-			
1150	應收票據	558	-	923	-	3,065	-			
1170	應收帳款淨額(附註四、五及九)	434,093	13	420,366	13	414,876	13			
1200	其他應收款(附註四及九)	157,750	5	226,100	7	137,760	4			
130X	存貨(附註五及十)	435,308	13	350,794	10	389,698	12			
1410	預付款項	23,020	1	26,748	1	23,492	1			
1470	其他流動資產	47,252	1	46,465	1	52,359	2			
11XX	流動資產總計	2,457,998	75	2,485,305	75	2,336,595	74			
	非流動資產									
1535	按攤銷後成本衡量之金融資產—非流動(附註四及七)	30,460	1	-	-	-	-			
1546	無活絡市場之債務工具投資—非流動(附註四及八)	-	-	39,878	1	46,847	1			
1600	不動產、廠房及設備(附註十二及二四)	665,136	20	674,238	20	683,335	22			
1760	投資性不動產(附註十三及二四)	38,261	1	38,399	1	37,912	1			
1780	無形資產	2,189	-	4,021	-	5,983	-			
1840	遞延所得稅資產	66,864	2	54,065	2	54,054	2			
1990	其他非流動資產	11,885	1	14,136	1	13,237	-			
15XX	非流動資產總計	814,795	25	824,737	25	841,368	26			
1XXX	資 產 總 計	\$ 3,272,793	100	\$ 3,310,042	100	\$ 3,177,963	100			
	負債及權益									
	流動負債									
2100	短期借款(附註十四及二四)	\$ 431,176	13	\$ 676,437	21	\$ 592,926	19			
2150	應付票據	393	-	270	-	513	-			
2170	應付帳款	343,814	11	273,986	8	233,745	7			
2219	其他應付款(附註十五)	297,561	9	146,678	4	319,798	10			
2230	本期所得稅負債	16,704	1	3,159	-	21,381	1			
2320	一年內到期之長期借款(附註十四及二四)	43,169	1	4,708	-	4,840	-			
2399	其他流動負債	40,851	1	18,121	1	19,181	1			
21XX	流動負債總計	1,173,668	36	1,123,359	34	1,192,384	38			
	非流動負債									
2540	長期借款(附註十四及二四)	-	-	39,059	1	42,573	1			
2550	負債準備—非流動(附註十六)	31,277	1	31,924	1	31,617	1			
2570	遞延所得稅負債	12,307	-	96	-	4,334	-			
2640	淨確定福利負債—非流動(附註四)	12,331	1	12,225	1	15,780	1			
2670	其他非流動負債	2,125	-	2,095	-	1,423	-			
25XX	非流動負債總計	58,040	2	85,399	3	95,727	3			
2XXX	負債總計	1,231,708	38	1,208,758	37	1,288,111	41			
	歸屬於本公司業主之權益(附註十七)									
	股本									
3110	普通股股本	1,029,164	31	1,031,754	31	1,041,754	33			
3200	資本公積	105,032	3	119,502	3	187,846	6			
	保留盈餘									
3310	法定盈餘公積	455,774	14	438,081	13	438,081	14			
3350	未分配盈餘	626,416	19	642,429	20	528,122	16			
3300	保留盈餘總計	1,082,190	33	1,080,510	33	966,203	30			
3400	其他權益	530	-	469	-	101	-			
3500	庫藏股票	(180,664)	(5)	(135,782)	(4)	(310,888)	(10)			
31XX	本公司業主權益總計	2,036,252	62	2,096,453	63	1,885,016	59			
36XX	非控制權益	4,833	-	4,831	-	4,836	-			
3XXX	權益總計	2,041,085	62	2,101,284	63	1,889,852	59			
	負債與權益總計	\$ 3,272,793	100	\$ 3,310,042	100	\$ 3,177,963	100			

後附之附註係本合併財務報告之一部分。

(請參閱勤業眾信聯合會計師事務所民國107年7月31日核閱報告)

董事長：陳春生




經理人：陳春生



會計主管：施佩君





民國 107 年及 106 年 4 月 1 日至 6 月 30 日 與 民國 107 年及 106 年 1 月 1 日至 6 月 30 日

(僅經核閱，未依一般公認審計準則查核)

單位：新台幣仟元，惟
每股盈餘為元

代 碼	107年4月1日至6月30日		106年4月1日至6月30日		107年1月1日至6月30日		106年1月1日至6月30日	
	金 額	%	金 額	%	金 額	%	金 額	%
營業收入								
4100 銷貨收入	\$ 535,450	100	\$ 526,973	100	\$ 1,003,478	100	\$ 1,023,170	100
營業成本								
5110 銷貨成本(附註十及十八)	<u>358,004</u>	<u>67</u>	<u>351,060</u>	<u>66</u>	<u>670,972</u>	<u>67</u>	<u>664,146</u>	<u>65</u>
5900 營業毛利	<u>177,446</u>	<u>33</u>	<u>175,913</u>	<u>34</u>	<u>332,506</u>	<u>33</u>	<u>359,024</u>	<u>35</u>
營業費用(附註九、十八及二三)								
6100 銷管費用	56,342	10	52,291	10	103,121	10	94,001	9
6300 研究發展費用	65,151	12	66,946	13	121,716	12	118,527	12
6450 預期信用減損迴轉利益	(1,771)	-	-	-	(3,692)	-	-	-
6000 營業費用合計	<u>119,722</u>	<u>22</u>	<u>119,237</u>	<u>23</u>	<u>221,145</u>	<u>22</u>	<u>212,528</u>	<u>21</u>
6900 營業淨利	<u>57,724</u>	<u>11</u>	<u>56,676</u>	<u>11</u>	<u>111,361</u>	<u>11</u>	<u>146,496</u>	<u>14</u>
營業外收入及支出(附註十八)								
7010 其他收入	9,523	2	4,349	1	17,243	2	8,232	1
7020 其他利益及損失	87,974	16	7,903	1	43,498	4	(78,308)	(8)
7050 財務成本	(2,627)	-	(1,549)	-	(4,641)	-	(2,447)	-
7000 營業外收入及支出合計	<u>94,870</u>	<u>18</u>	<u>10,703</u>	<u>2</u>	<u>56,100</u>	<u>6</u>	<u>(72,523)</u>	<u>(7)</u>
7900 稅前淨利	152,594	29	67,379	13	167,461	17	73,973	7
7950 所得稅費用(附註四及十九)	<u>25,464</u>	<u>5</u>	<u>10,338</u>	<u>2</u>	<u>17,828</u>	<u>2</u>	<u>8,374</u>	<u>1</u>
8200 本期淨利	<u>127,130</u>	<u>24</u>	<u>57,041</u>	<u>11</u>	<u>149,633</u>	<u>15</u>	<u>65,599</u>	<u>6</u>
其他綜合損益								
8310 不重分類至損益之項目：								
8349 確定福利計劃之再衡量數因 稅率調整產生之所得稅	-	-	-	-	128	-	-	-
8360 後續可能重分類至損益之項目								
8361 國外營運機構財務報表換算 之兌換差額	(350)	-	530	-	98	-	(1,073)	-
8399 與可能重分類之項目相關之 所得稅	70	-	(90)	-	(37)	-	182	-
8300 本期其他綜合損益(稅後淨 額)合計	<u>(280)</u>	<u>-</u>	<u>440</u>	<u>-</u>	<u>189</u>	<u>-</u>	<u>(891)</u>	<u>-</u>
8500 本期綜合損益總額	<u>\$ 126,850</u>	<u>24</u>	<u>\$ 57,481</u>	<u>11</u>	<u>\$ 149,822</u>	<u>15</u>	<u>\$ 64,708</u>	<u>6</u>
淨利歸屬於								
8610 本公司業主	\$ 127,123	24	\$ 57,139	11	\$ 149,631	15	\$ 65,698	6
8620 非控制權益	7	-	(98)	-	2	-	(99)	-
8600	<u>\$ 127,130</u>	<u>24</u>	<u>\$ 57,041</u>	<u>11</u>	<u>\$ 149,633</u>	<u>15</u>	<u>\$ 65,599</u>	<u>6</u>
綜合損益總額歸屬於								
8710 本公司業主	\$ 126,843	24	\$ 57,579	11	\$ 149,820	15	\$ 64,807	6
8720 非控制權益	7	-	(98)	-	2	-	(99)	-
8700	<u>\$ 126,850</u>	<u>24</u>	<u>\$ 57,481</u>	<u>11</u>	<u>\$ 149,822</u>	<u>15</u>	<u>\$ 64,708</u>	<u>6</u>
每股盈餘(附註二十)								
9710 基 本	<u>\$ 1.29</u>		<u>\$ 0.58</u>		<u>\$ 1.51</u>		<u>\$ 0.67</u>	
9810 稀 釋	<u>\$ 1.28</u>		<u>\$ 0.58</u>		<u>\$ 1.50</u>		<u>\$ 0.66</u>	

後附之附註係本合併財務報告之一部分。

(請參閱勤業眾信聯合會計師事務所民國 107 年 7 月 31 日核閱報告)

董事長：陳春生

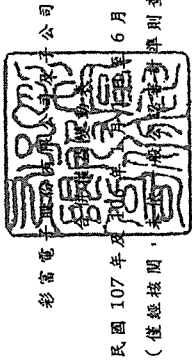


經理人：陳春生



會計主管：施佩君





單位：新台幣千元，惟
每股股利為元

代碼	歸屬	本公司之主權之									
		股本	本公積	法定公積	留公積	盈餘未分配	盈餘	其他權益項目	庫藏股票	非控制權益	權益總計
A1	106年1月1日餘額	\$ 1,041,754	\$ 187,846	\$ 416,585	\$ 661,343	\$ 992	\$ 310,888	\$ 1,997,632	\$ 4,935	\$ 2,002,567	
B1	105年度盈餘指撥及分配	-	-	21,496	(21,496)	-	-	-	-	-	-
B5	提列法定盈餘公積	-	-	-	(177,423)	-	-	(177,423)	-	(177,423)	
D1	本公司股東現金股利—每股1.8元	-	-	-	-	-	-	-	-	-	
D1	106年1月1日至6月30日淨利	-	-	-	65,698	-	-	65,698	(99)	65,599	
D3	106年1月1日至6月30日稅後其他綜合損益	-	-	-	-	(891)	-	(891)	-	(891)	
D5	106年1月1日至6月30日綜合損益總額	-	-	-	65,698	(891)	-	64,807	(92)	64,708	
Z1	106年6月30日餘額	\$ 1,041,754	\$ 187,846	\$ 438,081	\$ 528,122	\$ 101	\$ 310,888	\$ 1,885,016	\$ 4,836	\$ 1,889,852	
A1	107年1月1日餘額	\$ 1,031,754	\$ 119,502	\$ 438,081	\$ 642,429	\$ 469	\$ 135,782	\$ 2,096,453	\$ 4,831	\$ 2,101,284	
B1	106年度盈餘指撥及分配	-	-	17,693	(17,693)	-	-	-	-	-	
B5	提列法定盈餘公積	-	-	-	(148,079)	-	-	(148,079)	-	(148,079)	
D1	本公司股東現金股利—每股1.5元	-	-	-	-	-	-	-	-	-	
D1	107年1月1日至6月30日淨利	-	-	-	149,631	-	-	149,631	2	149,633	
D3	107年1月1日至6月30日稅後其他綜合損益	-	-	-	128	61	-	189	-	189	
D5	107年1月1日至6月30日綜合損益總額	-	-	-	149,759	61	-	149,820	2	149,822	
L1	購入庫藏股票	-	-	-	-	-	(61,942)	(61,942)	-	(61,942)	
L3	庫藏股註銷	(2,590)	(14,470)	-	-	-	17,060	-	-	-	
Z1	107年6月30日餘額	\$ 1,029,164	\$ 105,032	\$ 455,774	\$ 626,416	\$ 530	\$ 180,664	\$ 2,036,252	\$ 4,833	\$ 2,041,085	

後附之附註係本合併財務報告之一部分。
(請參閱勤業眾信聯合會計師事務所民國107年7月31日核閱報告)



董事長：陳春生



經理人：陳春生



會計主管：施佩君

彩富電子股份有限公司及子公司

合併現金流量表

民國 107 年及 106 年 1 月 1 日至 6 月 30 日

(僅經核閱，未依一般公認審計準則查核)

單位：新台幣仟元

代 碼		107年1月1日 至6月30日	106年1月1日 至6月30日
	營業活動之現金流量		
A10000	本期稅前淨利	\$ 167,461	\$ 73,973
A20010	收益費損項目：		
A20100	折舊費用	10,792	11,223
A20200	攤銷費用	1,832	2,210
A20300	預期信用減損迴轉利益	(3,692)	-
A20300	呆帳費用	-	2,386
A20900	財務成本	4,641	2,447
A21200	利息收入	(15,165)	(6,405)
A23800	存貨跌價及呆滯損失	7,160	3,969
A24100	外幣兌換淨(利益)損失	(35,638)	53,636
	營業資產及負債之淨變動數		
A31130	應收票據	365	(1,750)
A31150	應收帳款	(2,622)	(13,106)
A31180	其他應收款	74,250	21,572
A31200	存 貨	(91,939)	(94,060)
A31230	預付款項	3,728	(2,799)
A31240	其他流動資產	(787)	(8,431)
A32130	應付票據	123	-
A32150	應付帳款	66,305	(2,548)
A32180	其他應付款	2,814	(13,551)
A32200	負債準備	(647)	(1,090)
A32230	其他流動負債	22,730	(5,599)
A32240	淨確定福利負債	106	129
A33000	營運產生之現金流入	211,817	22,206
A33500	支付之所得稅	(4,779)	(631)
AAAA	營業活動之淨現金流入	207,038	21,575
	投資活動之現金流量		
B00040	取得按攤銷後成本衡量之金融資產	(7,814)	-
B00600	取得無活絡市場之債務工具投資	-	(5,828)

(接次頁)

(承前頁)

代 碼		107年1月1日 至6月30日	106年1月1日 至6月30日
B02700	購置不動產、廠房及設備	(\$ 1,262)	(\$ 3,112)
B06800	其他非流動資產減少(增加)	1,969	(1,625)
B07500	收取之利息	<u>15,085</u>	<u>5,167</u>
BBBB	投資活動之淨現金流入(出)	<u>7,978</u>	<u>(5,398)</u>
	籌資活動之現金流量		
C00100	短期借款增加	-	465,000
C00200	短期借款減少	(246,000)	-
C01700	償還長期借款	(2,420)	(2,432)
C04300	其他非流動負債增加	30	209
C04900	購買庫藏股票	(61,942)	(3,704)
C05600	支付之利息	<u>(4,641)</u>	<u>(2,447)</u>
CCCC	籌資活動之淨現金流(出)入	<u>(314,973)</u>	<u>456,626</u>
DDDD	匯率變動對現金及約當現金之影響	<u>27,922</u>	<u>(47,786)</u>
EEEE	本期現金及約當現金淨(減少)增加數	(72,035)	425,017
E00100	期初現金及約當現金餘額	<u>1,413,909</u>	<u>890,328</u>
E00200	期末現金及約當現金餘額	<u>\$ 1,341,874</u>	<u>\$ 1,315,345</u>

後附之附註係本合併財務報告之一部分。

(請參閱勤業眾信聯合會計師事務所民國107年7月31日核閱報告)

董事長：陳春生



經理人：陳春生



會計主管：施佩君



彩富電子股份有限公司及子公司

合併財務報表附註

民國 107 年及 106 年 1 月 1 日至 6 月 30 日

(僅經核閱，未依一般公認審計準則查核)

(除另註明者外，金額以新台幣仟元為單位)

一、公司沿革及營業

本公司係於 80 年 7 月 16 日成立，主要業務為安全監控設備及自動光學檢測系統之設計、裝配、製造、買賣及修護，並代理前項有關國內外廠商產品報價、經銷、修護及進出口業務。

本公司股票自 90 年 3 月 12 日起於財團法人中華民國證券櫃檯買賣中心掛牌交易。

本合併財務報告係以本公司之功能性貨幣新台幣表達。

二、通過財務報告之日期及程序

本合併財務報告於 107 年 7 月 31 日經提報董事會後發布。

三、新發布及修訂準則及解釋之適用

- (一) 首次適用修正後之證券發行人財務報告編製準則及經金融監督管理委員會（以下稱「金管會」）認可並發布生效之國際財務報導準則（IFRS）、國際會計準則（IAS）、解釋（IFRIC）及解釋公告（SIC）（以下稱「IFRSs」）

除下列說明外，適用修正後之證券發行人財務報告編製準則及金管會認可並發布生效之 IFRSs 將不致造成本公司及由本公司所控制個體（以下稱「合併公司」）會計政策之重大變動：

1. IFRS 9「金融工具」及相關修正

IFRS 9「金融工具」取代 IAS 39「金融工具：認列與衡量」，並配套修正 IFRS 7「金融工具：揭露」等其他準則。IFRS 9 之新規定涵蓋金融資產之分類、衡量與減損及一般避險會計，相關會計政策請參閱附註四。

金融資產之分類、衡量與減損

合併公司依據 107 年 1 月 1 日所存在之事實及情況，於該日評估已存在金融資產之分類予以追溯調整，並選擇不予重編比較期間。於 107 年 1 月 1 日，各類別金融資產依 IAS 39 及 IFRS 9 所決定之衡量種類及帳面金額及其變動情形彙總如下：

金融資產類別	衡 量 種 類		帳 面 金 額		說 明
	IAS 39	IFRS 9	IAS 39	IFRS 9	
現金及約當現金	放款及應收款	按攤銷後成本衡量	<u>\$1,413,909</u>	<u>\$1,413,909</u>	
無活絡市場之債務 工具投資	放款及應收款	按攤銷後成本衡量	<u>\$ 39,878</u>	<u>\$ 39,878</u>	(1)
應收票據、應收帳款 及其他應收款	放款及應收款	按攤銷後成本衡量	<u>\$ 647,389</u>	<u>\$ 647,389</u>	(2)

- (1) 原依 IAS 39 分類為無活絡市場之債務工具投資並按攤銷後成本衡量之原始到期日超過 3 個月之定期存款，其原始認列時之合約現金流量完全為支付本金及流通在外本金金額之利息，且依 107 年 1 月 1 日所存在之事實及情況評估經營模式係收取合約現金流量，依 IFRS 9 分類為按攤銷後成本衡量，並評估預期信用損失。
- (2) 應收票據、應收帳款及其他應收款原依 IAS 39 分類為放款及應收款，依 IFRS 9 則分類為以攤銷後成本衡量之金融資產，並評估預期信用損失。

2. IFRIC 22 「外幣交易與預收付對價」

IAS 21 規定外幣交易之原始認列，應以外幣金額依交易日功能性貨幣與外幣間之即期匯率換算為功能性貨幣記錄。IFRIC 22 進一步說明若企業於原始認列非貨幣性資產或負債前已預付或預收對價，應以原始認列預收付對價之日作為交易日。若企業分次預收付對價，應分別決定每次預收付對價之交易日。

合併公司將自 107 年 1 月 1 日推延適用 IFRIC 22。

(二) 108 年適用之證券發行人財務報告編製準則及金管會認可之 IFRSs

<u>新發布 / 修正 / 修訂準則及解釋</u>	<u>IASB 發布之生效日(註1)</u>
「2015-2017 週期之年度改善」	2019 年 1 月 1 日
IFRS 9 之修正「具負補償之提前還款特性」	2019 年 1 月 1 日 (註2)
IFRS 16「租賃」	2019 年 1 月 1 日
IAS 19 之修正「計畫修正、縮減或清償」	2019 年 1 月 1 日 (註3)
IAS 28 之修正「對關聯企業及合資之長期權益」	2019 年 1 月 1 日
IFRIC 23「所得稅務處理之不確定性」	2019 年 1 月 1 日

註 1：除另註明外，上述新發布 / 修正 / 修訂準則或解釋係於各該日期以後開始之年度期間生效。

註 2：金管會允許合併公司得選擇提前於 107 年 1 月 1 日適用此項修正。

註 3：2019 年 1 月 1 日以後發生之計畫修正、縮減或清償適用此項修正。

IFRS 16「租賃」

IFRS 16 係規範租賃之會計處理，該準則將取代 IAS 17「租賃」及相關解釋。

租賃定義

首次適用 IFRS 16 時，合併公司將選擇僅就 108 年 1 月 1 日以後簽訂（或變動）之合約依 IFRS 16 評估是否係屬（或包含）租賃，目前已依 IAS 17 及 IFRIC 4 辨認為租賃之合約將不予重新評估並將依 IFRS 16 之過渡規定處理。

合併公司為承租人

首次適用 IFRS 16 時，除低價值標的資產租賃及短期租賃選擇按直線基礎認列費用外，其他租賃將於合併資產負債表認列使用權資產及租賃負債。合併綜合損益表將分別表達使用權資產之折舊費用及租賃負債按有效利息法所產生之利息費用。於合併現金流量表中，償付租賃負債之本金金額將表達為籌資活動，支付利息部分將列為籌資活動。適用 IFRS 16 前，分類為營業租賃之合約係按直線基礎認列費用。營業租賃現金流量於合併現金流量表係表達於營業活動。

合併公司預計選擇將追溯適用 IFRS 16 之累積影響數調整於 108 年 1 月 1 日保留盈餘，不重編比較資訊。

合併公司為出租人

出租人之租賃將不作任何調整，且自 108 年 1 月 1 日起始適用 IFRS 16。

除上述影響外，截至本合併財務報告通過發布日止，合併公司仍持續評估其他準則、解釋之修正對財務狀況與財務績效之影響，相關影響待評估完成時予以揭露。

(三) IASB 已發布但尚未經金管會認可並發布生效之 IFRSs

<u>新發布 / 修正 / 修訂準則及解釋</u>	<u>IASB 發布之生效日 (註)</u>
IFRS 10 及 IAS 28 之修正「投資者與其關聯企業或合資間之資產出售或投入」	未定
IFRS 17 「保險合約」	2021 年 1 月 1 日

註：上述新發布 / 修正 / 修訂準則或解釋係於各該日期以後開始之年度期間生效。

四、重大會計政策之彙總說明

(一) 遵循聲明

本合併財務報告係依照證券發行人財務報告編製準則及經金管會認可並發布生效之 IAS 34 「期中財務報導」編製。本合併財務報告並未包含整份年度財務報告所規定之所有 IFRSs 揭露資訊。

(二) 編製基礎

除按確定福利義務現值減除計畫資產公允價值認列之淨確定福利負債外，本合併財務報告係依歷史成本基礎編製。

公允價值衡量依照相關輸入值之可觀察程度及重要性分為第 1 等級至第 3 等級：

1. 第 1 等級輸入值：係指於衡量日可取得之相同資產或負債於活躍市場之報價（未經調整）。
2. 第 2 等級輸入值：係指除第 1 等級之報價外，資產或負債直接（亦即價格）或間接（亦即由價格推導而得）之可觀察輸入值。
3. 第 3 等級輸入值：係指資產或負債之不可觀察之輸入值。

(三) 合併基礎

本合併財務報告係包含本公司及由本公司所控制個體（子公司）之財務報告。子公司之財務報告已予調整，以使其會計政策與合併公司之會計政策一致。於編製合併財務報告時，各個體間之交易、帳戶餘額、收益及費損已全數予以銷除。子公司之綜合損益總額係歸屬至本公司業主及非控制權益。

子公司明細、持股比率及營業項目，參閱附註十一、附表三及四。

(四) 其他重大會計政策

除下列說明外，請參閱 106 年度合併財務報告之重大會計政策彙總說明。

1. 金融工具

金融資產與金融負債於合併公司成為該工具合約條款之一方時認列於合併資產負債表。

原始認列金融資產與金融負債時，若金融資產或金融負債非屬透過損益按公允價值衡量者，係按公允價值加計直接可歸屬於取得或發行金融資產或金融負債之交易成本衡量。直接可歸屬於取得或發行透過損益按公允價值衡量之金融資產或金融負債之交易成本，則立即認列為損益。

金融資產

金融資產之慣例交易係採交易日會計認列及除列。

(1) 衡量種類

107 年

合併公司所持有之金融資產種類為按攤銷後成本衡量之金融資產。

合併公司投資金融資產若同時符合下列兩條件，則分類為按攤銷後成本衡量之金融資產：

A. 係於某經營模式下持有，該模式之目的係持有金融資產以收取合約現金流量；及

B. 合約條款產生特定日期之現金流量，該等現金流量完全為支付本金及流通在外本金金額之利息。

按攤銷後成本衡量之金融資產（包括現金及約當現金、應收票據、應收帳款及其他應收款）於原始認列後，係以有效利息法決定之總帳面金額減除任何減損損失之攤銷後成本衡量，任何外幣兌換損益則認列於損益。

約當現金包括自取得日起 3 個月內、高度流動性、可隨時轉換成定額現金且價值變動風險甚小之定期存款，係用於滿足短期現金承諾。

106 年

合併公司所持有之金融資產種類為放款及應收款。

放款及應收款（包括現金及約當現金、無活絡市場之債務工具投資、應收票據及應收帳款）係採用有效利息法按攤銷後成本減除減損損失後之金額衡量，惟短期應收帳款之利息認列不具重大性之情況除外。

約當現金包括自取得日起 3 個月內、高度流動性、可隨時轉換成定額現金且價值變動風險甚小之定期存款，係用於滿足短期現金承諾。

(2) 金融資產之減損

107 年

合併公司於每一資產負債表日按預期信用損失評估按攤銷後成本衡量之金融資產（含應收帳款）之減損損失。

應收帳款按存續期間預期信用損失認列備抵損失。其他金融資產係先評估自原始認列後信用風險是否顯著增加，若未顯著增加，則按 12 個月預期信用損失認列備抵損失，若已顯著增加，則按存續期間預期信用損失認列備抵損失。

預期信用損失係以發生違約之風險作為權重之加權平均信用損失。12 個月預期信用損失係代表金融工具於報導日後 12 個月內可能違約事項所產生之預期信用損失，存續

期間預期信用損失則代表金融工具於預期存續期間所有可能違約事項產生之預期信用損失。

所有金融資產之減損損失係藉由備抵帳戶調降其帳面金額。

106年

合併公司係於資產負債表日評估其他金融資產是否有減損客觀證據，當有客觀證據顯示，因金融資產原始認列後發生之單一或多項事項，致使金融資產之估計未來現金流量受損失者，該金融資產即已發生減損。

按攤銷後成本列報之金融資產，如應收帳款，該資產若經個別評估未有減損證據，另再集體評估減損。應收款集體存在之客觀減損證據可能包含合併公司過去收款經驗及帳齡分析。

按攤銷後成本列報之金融資產之減損損失金額係該資產帳面金額與估計未來現金流量按該金融資產原始有效利率折現之現值間之差額。

按攤銷後成本列報之金融資產於後續期間減損損失金額減少，且經客觀判斷該減少與認列減損後發生之事項有關，則先前認列之減損損失直接或藉由調整備抵帳戶予以迴轉認列於損益，惟該迴轉不得使金融資產帳面金額超過若未認列減損情況下於迴轉日應有之攤銷後成本。

所有金融資產之減損損失係直接自金融資產之帳面金額中扣除，惟應收帳款係藉由備抵帳戶調降其帳面金額。當判斷應收帳款無法收回時，係沖銷備抵帳戶。原先已沖銷而後續收回之款項則貸記備抵帳戶。除因應收帳款無法收回而沖銷備抵帳戶外，備抵帳戶帳面金額之變動認列於損益。

2. 確定福利退職後福利

期中期間之退休金成本係採用前一年度結束日依精算決定之退休金成本率，以年初至當期末為基礎計算，並針對本期之

重大市場波動，及重大計畫修正、清償或其他重大一次性事項加以調整。

3. 所得稅

所得稅費用係當期所得稅及遞延所得稅之總和。期中期間之所得稅係以年度為基礎進行評估，以預期年度總盈餘所適用之稅率，就期中稅前利益予以計算，期中期間因稅法修正發生之稅率變動影響係與產生租稅後果之交易本身會計處理原則一致，於發生當期一次認列於損益及其他綜合損益。

五、重大會計判斷、估計及假設不確定性之主要來源

合併公司於採用會計政策時，對於不易自其他來源取得相關資訊者，管理階層必須基於歷史經驗及其他攸關之因素作出相關之判斷、估計及假設。實際結果可能與估計有所不同。

管理階層將對估計與基本假設持續檢視。若估計之修正僅影響當期，則於修正當期認列；若會計估計之修正同時影響當期及未來期間，則於修正當期及未來期間認列。

(一) 金融資產之估計減損（適用於 107 年）

應收帳款之估計減損係基於合併公司對於違約率及預期損失率之假設。合併公司考量歷史經驗及前瞻性資訊，以作成假設並選擇減損評估之輸入值。若未來實際現金流量少於預期，可能會產生重大減損損失。

(二) 應收帳款之估計減損（適用於 106 年）

當有客觀證據顯示減損跡象時，合併公司考量未來現金流量之估計。減損損失之金額係以該資產之帳面金額及估計未來現金流量（排除尚未發生之未來信用損失）按該金融資產之原始有效利率折現之現值間的差額衡量。若未來實際現金流量少於預期，可能會產生重大減損損失。

(三) 存貨之減損

存貨淨變現價值係正常營業過程中之估計售價減除至完工尚需投入之估計成本及完成出售所需之估計成本後之餘額估計，該等估計係依目前市場狀況及類似產品之歷史銷售經驗評估，市場情況之改變可能重大影響該等估計結果。

六、現金及約當現金

	107年6月30日	106年12月31日	106年6月30日
庫存現金及週轉金	\$ 361	\$ 401	\$ 399
銀行支票及活期存款	241,907	133,828	127,893
約當現金(原始到期日在 3個月以內之投資)			
銀行定期存款	1,099,606	1,279,680	1,187,053
	<u>\$ 1,341,874</u>	<u>\$ 1,413,909</u>	<u>\$ 1,315,345</u>

七、按攤銷後成本衡量之金融資產－107年

	107年6月30日
<u>流動</u>	
原始到期日超過3個月之定期 存款	<u>\$ 18,143</u>
<u>非流動</u>	
質押定存單	<u>\$ 30,460</u>

上列存款原依 IAS 39 分類為無活絡市場之債務工具投資，其重分類及 106 年資訊，請參閱附註三及附註八。

按攤銷後成本衡量之金融資產質押之資訊，參閱附註二四。

八、無活絡市場之債務工具投資－106年

	106年12月31日	106年6月30日
<u>非流動</u>		
質押定存單	\$ 29,760	\$ 30,420
原始到期日超過3個月之定期 存款	10,118	16,427
	<u>\$ 39,878</u>	<u>\$ 46,847</u>

無活絡市場之債務工具投資質押之資訊，參閱附註二四。

九、應收帳款及其他應收款

	<u>107年6月30日</u>	<u>106年12月31日</u>	<u>106年6月30日</u>
<u>應收帳款</u>			
按攤銷後成本衡量			
總帳面金額	\$ 485,477	\$ 481,414	\$ 481,328
減：備抵損失	(<u>51,384</u>)	(<u>61,048</u>)	(<u>66,452</u>)
	<u>\$ 434,093</u>	<u>\$ 420,366</u>	<u>\$ 414,876</u>
<u>其他應收款</u>			
讓售應收帳款	\$ 146,802	\$ 215,314	\$ 135,791
其他	<u>10,948</u>	<u>10,786</u>	<u>1,969</u>
	<u>\$ 157,750</u>	<u>\$ 226,100</u>	<u>\$ 137,760</u>

(一) 應收帳款

107年1月1日至6月30日

合併公司對商品銷售之平均授信期間為 30 至 90 天不等，應收帳款不予計息。

合併公司採用 IFRS 9 之簡化作法按存續期間預期信用損失認列應收帳款之備抵損失。存續期間預期信用損失係使用準備矩陣計算，其考量客戶過去違約紀錄與現時財務狀況、產業經濟情勢，並同時考量 GDP 預測，以應收帳款逾期天數訂定預期信用損失率。

合併公司依準備矩陣衡量應收帳款之備抵損失如下：

107年6月30日

	未逾期	逾期 1~60天	逾期 61~90天	逾期 91~120天	逾期 超過120天	合計
預期信用損失率	0%~1%	0%~18%	1%~42%	2%~50%	4%~100%	
總帳面金額	\$ 404,753	\$ 25,192	\$ 6,135	\$ 14	\$ 49,383	\$ 485,477
備抵損失(存續 期間預期信用 損失)	(<u>833</u>)	(<u>558</u>)	(<u>2,537</u>)	(<u>7</u>)	(<u>47,449</u>)	(<u>51,384</u>)
攤銷後成本	<u>\$ 403,920</u>	<u>\$ 24,634</u>	<u>\$ 3,598</u>	<u>\$ 7</u>	<u>\$ 1,934</u>	<u>\$ 434,093</u>

應收帳款備抵損失之變動資訊如下：

	107年1月1日 至6月30日
期初餘額 (IAS 39)	\$ 61,048
追溯適用 IFRS 9 調整數	-
期初餘額 (IFRS 9)	61,048
減： 本期實際沖銷	(5,972)
減： 本期迴轉減損損失	(3,692)
期末餘額	<u>\$ 51,384</u>

合併公司除部分應收帳款已購買保險合約外，其餘應收帳款並未持有任何擔保品。

106年1月1日至6月30日

合併公司對商品銷售之平均授信期間為 30 至 90 天不等。備抵呆帳係參考帳齡分析、歷史經驗及客戶目前財務狀況分析，以估計無法回收之金額。

於資產負債表日已逾期但合併公司尚未認列備抵呆帳之應收帳款，因其信用品質並未重大改變，合併公司管理階層認為仍可回收其金額，合併公司除部分應收帳款已購買保險合約外，其餘應收帳款並未持有任何擔保品。

應收帳款之帳齡分析如下：

	106年12月31日	106年6月30日
未逾期	\$ 349,832	\$ 297,187
1~30天	23,985	36,629
31~60天	27,861	12,294
61~90天	2,236	5,938
91~120天	825	20,616
121天以上	76,675	108,664
合計	<u>\$ 481,414</u>	<u>\$ 481,328</u>

以上係以逾期天數為基準進行之帳齡分析。

已逾期但未減損應收帳款之帳齡分析如下：

	106年12月31日	106年6月30日
1~30天	\$ 19,127	\$ 26,896
31~60天	25,398	7,378
61~90天	2,068	3,980
91~120天	793	20,081
121天以上	16,718	46,015
合 計	<u>\$ 64,104</u>	<u>\$ 104,350</u>

以上係以逾期天數為基準進行之帳齡分析。

應收帳款之備抵呆帳變動資訊如下：

	個 別 評 估 減 損 損 失	群 組 評 估 減 損 損 失	合 計
106年1月1日餘額	\$ 2,116	\$ 61,950	\$ 64,066
本期提列呆帳費用	<u>66</u>	<u>2,320</u>	<u>2,386</u>
106年6月30日餘額	<u>\$ 2,182</u>	<u>\$ 64,270</u>	<u>\$ 66,452</u>

(二) 其他應收款

合併公司讓售應收帳款之相關資訊如下：

交 易 對 象	讓 售 金 額	已 收 現 金 額	已 預 支 金 額	額 度
<u>107年1月1日至6月30日</u>				
香港上海匯豐銀行	\$ 177	\$ 177	\$ -	\$ -
兆豐國際商業銀行	78,678	35,419	-	274,140
凱基商業銀行	126,638	72,195	-	456,900
玉山商業銀行	<u>101,945</u>	<u>52,845</u>	-	<u>91,380</u>
	<u>\$ 307,438</u>	<u>\$ 160,636</u>	<u>\$ -</u>	<u>\$ 822,420</u>
<u>106年1月1日至6月30日</u>				
香港上海匯豐銀行	\$ 232,146	\$ 147,525	\$ -	\$ 304,200
兆豐國際商業銀行	<u>51,399</u>	<u>229</u>	-	<u>273,780</u>
	<u>\$ 283,545</u>	<u>\$ 147,754</u>	<u>\$ -</u>	<u>\$ 577,980</u>

上述額度係循環使用。

依讓售合約之約定，因商業糾紛（如銷貨退回或折讓等）而產生之損失由合併公司承擔，因信用風險而產生之損失則由該等銀行承擔。

十、存 貨

	107年6月30日	106年12月31日	106年6月30日
原 料	\$ 228,331	\$ 180,598	\$ 178,477
在 製 品	144,459	109,785	146,820
製 成 品	57,465	55,594	56,267
商 品	5,053	4,817	8,134
	<u>\$ 435,308</u>	<u>\$ 350,794</u>	<u>\$ 389,698</u>

107年及106年4月1日至6月30日與107年及106年1月1日至6月30日之銷貨成本分別包括存貨跌價及呆滯損失3,907仟元、2,391仟元、7,160仟元及3,969仟元。

十一、子 公 司

(一) 列入合併財務報告之子公司

本合併財務報告編製主體如下：

投資公司 名 稱	子 公 司 名 稱	業 務 性 質	所 持 股 權 百 分 比			說 明
			107年 6月30日	106年 12月31日	106年 6月30日	
本 公 司	DynaColor Holding (BVI) Inc.	一般投資業	100%	100%	100%	
	維春醫材股份有限公司	醫療器材等之研發及銷售	50%	50%	50%	註
DynaColor Holding (BVI) Inc.	DynaColor (USA) Inc.	安全監控系統等之銷售	100%	100%	100%	
	彩富電子(蘇州)有限公司	安全監控系統等之製造及銷售	100%	100%	100%	
	DynaColor (Japan) Inc.	安全監控系統等之銷售	100%	100%	100%	

上述子公司皆非重要子公司，其財務報表均未經會計師核閱。

註：合併公司對維春醫材股份有限公司之持股為50%，因具主導其攸關活動之實質能力，故將其列為子公司。

(二) 未列入合併財務報告之子公司：無。

十二、不動產、廠房及設備

	107年6月30日	106年12月31日	106年6月30日
土地	\$ 412,560	\$ 412,560	\$ 412,560
建築物	230,666	234,571	243,648
機器設備	3,294	4,134	4,594
辦公設備	5,059	6,119	6,562
租賃改良	2,031	3,221	4,612
什項設備	11,526	13,633	11,359
	<u>\$ 665,136</u>	<u>\$ 674,238</u>	<u>\$ 683,335</u>

除認列折舊費用外，合併公司之不動產、廠房及設備於 107 年及 106 年 4 月 1 日至 6 月 30 日與 107 年及 106 年 1 月 1 日至 6 月 30 日並未發生重大增添、處分及減損情形。折舊費用係以直線基礎按下列耐用年數計提：

建築物	
主建物	50 年
房屋附屬設備	15 至 20 年
機器設備	4 至 5 年
辦公設備	3 至 5 年
租賃改良	3 至 5 年
什項設備	3 至 5 年

設定作為借款擔保之不動產、廠房及設備金額，請參閱附註二四。

十三、投資性不動產

除認列折舊費用外，合併公司之投資性不動產於 107 年及 106 年 4 月 1 日至 6 月 30 日與 107 年及 106 年 1 月 1 日至 6 月 30 日並未發生重大增添、處分及減損情形。折舊費用係以直線基礎按 50 年之耐用年限計提。

投資性不動產於 106 年及 105 年 12 月 31 日之公允價值分別為日圓 105,163 仟元及日圓 103,509 仟元。經合併公司管理階層評估，相較於 106 年及 105 年 12 月 31 日，107 年及 106 年 6 月 30 日之公允價值並無重大變動。

合併公司之所有投資性不動產皆係自有權益，設定作為借款擔保之投資性不動產金額，請參閱附註二四。

十四、借 款

(一) 短期借款

	107年6月30日	106年12月31日	106年6月30日
擔保借款(附註二四)	<u>\$ 431,176</u>	<u>\$ 676,437</u>	<u>\$ 592,926</u>
年利率(%)	1.24%~1.725%	1.24%~1.725%	1.20%~1.725%

(二) 長期借款

	107年6月30日	106年12月31日	106年6月30日
擔保借款(附註二四)	\$ 43,169	\$ 43,767	\$ 47,413
減：列為1年內到期部分	<u>43,169</u>	<u>4,708</u>	<u>4,840</u>
長期借款	<u>\$ -</u>	<u>\$ 39,059</u>	<u>\$ 42,573</u>

合併公司於101年4月以自有土地及建築物抵押擔保上述長期借款，借款到期日為108年4月17日，年利率為2%。自101年4月17日起，每月為一期，分84期攤還利息，並於102年4月與銀行協議修改借款合同，修改後之條款為本金自103年5月31日起，每月一期，分60期攤還，預計於108年4月17日清償完畢。

十五、其他應付款

	107年6月30日	106年12月31日	106年6月30日
應付股利	\$ 148,079	\$ -	\$ 177,423
應付薪資及獎金	41,848	56,861	45,006
應付員工及董監酬勞	56,277	30,038	44,976
應付未休假給付	12,041	10,054	11,658
應付研發購料及間接材料款	11,559	19,131	7,279
其 他	<u>27,757</u>	<u>30,594</u>	<u>33,456</u>
	<u>\$ 297,561</u>	<u>\$ 146,678</u>	<u>\$ 319,798</u>

十六、負債準備－非流動

	107年6月30日	106年12月31日	106年6月30日
保 固	<u>\$ 31,277</u>	<u>\$ 31,924</u>	<u>\$ 31,617</u>

保固負債準備係依銷售商品合約約定，合併公司管理階層對於因保固義務所導致未來經濟效益流出最佳估計數之現值。該估計係以歷史保固經驗為基礎。

十七、權益

(一) 普通股股本

	107年6月30日	106年12月31日	106年6月30日
額定股數(仟股)	<u>155,000</u>	<u>155,000</u>	<u>155,000</u>
額定股本	<u>\$ 1,550,000</u>	<u>\$ 1,550,000</u>	<u>\$ 1,550,000</u>
已發行且已收足股款之 股數(仟股)	<u>102,916</u>	<u>103,175</u>	<u>104,175</u>
已發行股本	<u>\$ 1,029,164</u>	<u>\$ 1,031,754</u>	<u>\$ 1,041,754</u>

已發行之普通股每股面額為 10 元，每股享有一表決權及收取股利之權利。上列額定股本中保留 8,000 仟股，供發行員工認股權憑證，並得由董事會決議分次發行。

本公司於 107 年 3 月 9 日經董事會決議註銷庫藏股票 259 仟股，並於 107 年 3 月 19 日完成變更登記。

(二) 資本公積

	107年6月30日	106年12月31日	106年6月30日
股票發行溢價	\$ 6,856	\$ 6,873	\$ 6,940
庫藏股票交易	<u>98,176</u>	<u>112,629</u>	<u>180,906</u>
	<u>\$ 105,032</u>	<u>\$ 119,502</u>	<u>\$ 187,846</u>

本公司於 107 年 3 月 9 日經董事會決議註銷庫藏股票 259 仟股，沖銷股票發行溢價 17 仟元及庫藏股票交易 14,453 仟元。

上述資本公積中得用以彌補虧損，亦得於公司無虧損時，用以發放現金或撥充股本，惟撥充股本時每年以實收股本之一定比率為限。

(三) 盈餘分配及股利政策

依本公司章程之盈餘分派政策規定，年度總決算如有盈餘，應先提繳稅款，彌補累積虧損，次提 10% 法定盈餘公積，但法定盈餘公積已達法定規定數額時，不在此限；並得視營運需要或法令規定，提列特別盈餘公積後，如尚有盈餘，再由股東會決議分派股東紅利。本公司章程之員工及董監事酬勞分派政策，參閱附註十八(五)員工酬勞及董監事酬勞。

由於公司所處產業環境多變，企業生命週期正值穩定成長階段，分配股利政策，須視公司目前及未來之投資環境、資金需求、國內外競爭狀況及資本預算等因素，並兼顧股東利益、平衡股利及公司長期財務規劃，每年發放之現金股利佔股利總額之 10% 至 100%，股票股利佔股利總額之 0% 至 90%。

法定盈餘公積得提撥至其餘額達公司實收股本總額時為止。法定盈餘公積得用以彌補虧損。公司無虧損時，法定盈餘公積超過實收股本總額 25% 之部分除得撥充股本外，尚得以現金分配。

本公司於 107 年 6 月 8 日及 106 年 6 月 14 日舉行股東常會，分別決議通過 106 及 105 年度盈餘分配案如下：

	盈 餘 分 配 案		每 股 股 利 (元)	
	106年度	105年度	106年度	105年度
提列法定盈餘公積	\$ 17,693	\$ 21,496		
股東現金股利	148,079	177,423	\$ 1.5	\$ 1.8

(四) 庫藏股票

單位：仟股

收 回 原 因	期 初 股 數	本 期 增 加	本 期 註 銷	期 末 股 數
<u>107年1月1日</u>				
<u>至6月30日</u>				
轉讓股份予員工	<u>2,817</u>	<u>1,639</u>	<u>259</u>	<u>4,197</u>
<u>106年1月1日</u>				
<u>至6月30日</u>				
轉讓股份予員工	<u>5,607</u>	<u>-</u>	<u>-</u>	<u>5,607</u>

本公司持有之庫藏股票，依證券交易法規定不得質押，亦不得享有股利之分派及表決權等權利。

十八、稅前淨利

(一) 其他收入

	107年4月1日 至6月30日	106年4月1日 至6月30日	107年1月1日 至6月30日	106年1月1日 至6月30日
利息收入	\$ 8,599	\$ 3,907	\$ 15,165	\$ 6,405
租金收入	761	370	1,542	1,120
其 他	<u>163</u>	<u>72</u>	<u>536</u>	<u>707</u>
	<u>\$ 9,523</u>	<u>\$ 4,349</u>	<u>\$ 17,243</u>	<u>\$ 8,232</u>

(二) 其他利益及損失

	107年4月1日 至6月30日	106年4月1日 至6月30日	107年1月1日 至6月30日	106年1月1日 至6月30日
淨外幣兌換利益(損失)	\$ 88,066	\$ 7,972	\$ 43,659	(\$ 78,170)
其他	(92)	(69)	(161)	(138)
	<u>\$ 87,974</u>	<u>\$ 7,903</u>	<u>\$ 43,498</u>	<u>(\$ 78,308)</u>

(三) 折舊及攤銷

	107年4月1日 至6月30日	106年4月1日 至6月30日	107年1月1日 至6月30日	106年1月1日 至6月30日
不動產、廠房及設備	\$ 5,218	\$ 5,424	\$ 10,654	\$ 11,085
投資性不動產	69	69	138	138
無形資產	915	1,105	1,832	2,210
合計	<u>\$ 6,202</u>	<u>\$ 6,598</u>	<u>\$ 12,624</u>	<u>\$ 13,433</u>
折舊費用依功能別彙總				
營業成本	\$ 1,193	\$ 1,199	\$ 2,388	\$ 2,564
營業費用	4,025	4,225	8,266	8,521
其他利益及損失	69	69	138	138
	<u>\$ 5,287</u>	<u>\$ 5,493</u>	<u>\$ 10,792</u>	<u>\$ 11,223</u>
攤銷費用依功能別彙總				
營業成本	\$ 153	\$ 153	\$ 307	\$ 305
營業費用	762	952	1,525	1,905
	<u>\$ 915</u>	<u>\$ 1,105</u>	<u>\$ 1,832</u>	<u>\$ 2,210</u>

(四) 員工福利費用

	107年4月1日 至6月30日	106年4月1日 至6月30日	107年1月1日 至6月30日	106年1月1日 至6月30日
短期員工福利	\$ 103,278	\$ 98,528	\$ 191,673	\$ 191,788
退職後福利				
確定提撥計畫	3,323	3,584	6,880	7,393
確定福利計畫	241	262	482	523
員工福利費用合計	<u>\$ 106,842</u>	<u>\$ 102,374</u>	<u>\$ 199,035</u>	<u>\$ 199,704</u>
依功能別彙總				
營業成本	\$ 27,386	\$ 32,131	\$ 57,625	\$ 65,415
營業費用	79,456	70,243	141,410	134,289
	<u>\$ 106,842</u>	<u>\$ 102,374</u>	<u>\$ 199,035</u>	<u>\$ 199,704</u>

(五) 員工酬勞及董監事酬勞

本公司係以當年度扣除分派員工及董監酬勞前之稅前利益分別以 10%~20% 提撥員工酬勞及不高於 3% 提撥董監事酬勞。107 年及 106 年 4 月 1 日至 6 月 30 日與 107 年及 106 年 1 月 1 日至 6 月 30 日估列之員工酬勞及董監事酬勞如下：

	107年4月1日 至6月30日	106年4月1日 至6月30日	107年1月1日 至6月30日	106年1月1日 至6月30日
員工酬勞	<u>\$ 22,419</u>	<u>\$ 12,769</u>	<u>\$ 25,179</u>	<u>\$ 14,115</u>
董監事酬勞	<u>\$ 530</u>	<u>\$ 840</u>	<u>\$ 1,060</u>	<u>\$ 1,080</u>

年度合併財務報告通過發布日後若金額仍有變動，則依會計估計變動處理，於次一年度調整入帳。

本公司於 107 年 3 月 9 日及 106 年 3 月 7 日舉行董事會，分別決議通過 106 及 105 年度員工酬勞及董監事酬勞如下：

	106年度		105年度	
	現	金	現	金
員工酬勞	\$ 27,878		\$ 27,621	
董監事酬勞	2,160		2,160	

106 及 105 年度員工酬勞及董事酬勞之實際配發金額與 106 及 105 年度合併財務報告認列之金額並無差異。

有關本公司 107 及 106 年董事會決議之員工酬勞及董監事酬勞資訊，請至台灣證券交易所「公開資訊觀測站」查詢。

十九、所得稅

(一) 認列於損益之所得稅利益主要組成項目

	107年4月1日 至6月30日	106年4月1日 至6月30日	107年1月1日 至6月30日	106年1月1日 至6月30日
當期所得稅				
本期產生者	\$ 15,146	\$ 5,918	\$ 18,178	\$ 13,354
以前年度之調整	<u>21</u>	<u>57</u>	<u>147</u>	<u>183</u>
	<u>15,167</u>	<u>5,975</u>	<u>18,325</u>	<u>13,537</u>
遞延所得稅				
本期產生者	10,297	4,363	8,916	(5,163)
稅率變動	<u>-</u>	<u>-</u>	<u>(9,413)</u>	<u>-</u>
	<u>10,297</u>	<u>4,363</u>	<u>(497)</u>	<u>(5,163)</u>
認列於損益之所得稅費用	<u>\$ 25,464</u>	<u>\$ 10,338</u>	<u>\$ 17,828</u>	<u>\$ 8,374</u>

我國於 107 年修正中華民國所得稅法，將營利事業所得稅稅率由 17%調整為 20%，因稅率變動應認列於損益之遞延所得稅利益／損失已於稅率變動當期全數認列。此外，107 年度未分配盈餘所適用之稅率由 10%調降為 5%。

(二) 所得稅核定情形

本公司之營利事業所得稅申報業經稅捐稽徵機關核定至 104 年度。

二十、每股盈餘

用以計算每股盈餘之淨利及普通股加權平均股數如下：

本期淨利

	107年4月1日 至6月30日	106年4月1日 至6月30日	107年1月1日 至6月30日	106年1月1日 至6月30日
用以計算基本／稀釋每股 盈餘之淨利	<u>\$ 127,123</u>	<u>\$ 57,139</u>	<u>\$ 149,631</u>	<u>\$ 65,698</u>

股 數

	107年4月1日 至6月30日	106年4月1日 至6月30日	107年1月1日 至6月30日	106年1月1日 至6月30日
用以計算基本每股盈餘之 普通股加權平均股數	98,719	98,568	99,120	98,568
具稀釋作用潛在普通股之 影響：				
員工酬勞	<u>676</u>	<u>409</u>	<u>950</u>	<u>682</u>
用以計算稀釋每股盈餘之 普通股加權平均股數	<u>99,395</u>	<u>98,977</u>	<u>100,070</u>	<u>99,250</u>

單位：仟股

若合併公司得選擇以股票或現金發放員工酬勞，則計算稀釋每股盈餘時，假設員工酬勞將採發放股票方式，並於該潛在普通股具有稀釋作用時計入加權平均流通在外股數，以計算稀釋每股盈餘。於次年度決議員工酬勞發放股數前計算稀釋每股盈餘時，亦繼續考量該等潛在普通股之稀釋作用。

二一、營業租賃協議

合併公司為承租人

營業租賃係承租公務車、辦公室及廠房，租賃期間為 1 至 6 年。於租賃期間終止時，合併公司對租賃標的並無優惠承購權。

不可取消營業租賃之未來最低租賃給付總額如下：

	107年6月30日	106年12月31日	106年6月30日
不超過 1 年	\$ 22,986	\$ 23,527	\$ 23,849
1~5 年	<u>1,091</u>	<u>11,787</u>	<u>19,809</u>
	<u>\$ 24,077</u>	<u>\$ 35,314</u>	<u>\$ 43,658</u>

二二、金融工具

(一) 公允價值資訊－非按公允價值衡量之金融工具

合併公司管理階層認為非按公允價值衡量之金融資產及金融負債之帳面金額趨近其公允價值，故以其在合併資產負債表上之帳面金額為估計公允價值之合理基礎。

(二) 公允價值資訊－以重複性基礎按公允價值衡量之金融工具

合併公司截至 107 年 6 月 30 日暨 106 年 12 月 31 日及 6 月 30 日止，未有以公允價值衡量之金融資產及金融負債。

(三) 金融工具之種類

	107年6月30日	106年12月31日	106年6月30日
<u>金融資產</u>			
放款及應收款（註1）	\$ -	\$ 2,101,176	\$ 1,917,893
按攤銷後成本衡量之 金融資產（註2）	1,982,878	-	-
<u>金融負債</u>			
按攤銷後成本衡量（註3）	1,116,113	1,141,138	1,194,395

註 1：餘額係包含現金及約當現金、無活絡市場之債務工具投資、應收票據、應收帳款及其他應收款等按攤銷後成本衡量之放款及應收款。

註 2：餘額係包含現金及約當現金、應收票據、應收帳款及其他應收款等按攤銷後成本衡量之金融資產。

註 3：餘額係包含短期借款、應付票據、應付帳款、其他應付款及長期借款等按攤銷後成本衡量之金融負債。

(四) 財務風險管理目的與政策

合併公司主要金融工具包括債務工具投資、應收帳款、應付帳款及借款。合併公司之財務管理部門係各部門單位提供服務，統籌協調進入國內與國際金融市場操作，藉由依照風險程度與廣度分析暴險之內部風險報告監督及管理本公司營運有關之財務風險。該等風險包括市場風險（包含匯率風險及利率風險）、信用風險及流動

性風險。合併公司並未以投機目的而進行金融工具（包括衍生金融工具）之交易。

1. 市場風險

合併公司之營運活動使合併公司承擔之主要財務風險為外幣匯率變動風險以及利率變動風險。

(1) 匯率風險

合併公司銷售以外幣往來為主，因而使合併公司產生匯率變動暴險。

合併公司於資產負債表日非功能性貨幣計價之貨幣性資產與貨幣性負債帳面金額（包含合併財務報表中已沖銷之非功能性貨幣計價之貨幣性項目），請參閱附註二五。

敏感度分析

合併公司主要受到美金及日圓匯率波動之影響。

下表詳細說明當新台幣（功能性貨幣）對各攸關外幣之匯率增加及減少 5% 時，合併公司之敏感度分析。敏感度分析僅包括流通在外之外幣貨幣性項目，並將其期末之換算以匯率變動 5% 予以調整。下表之金額係表示當新台幣相對於美金及日圓貶值 5% 時，將使稅前淨利增加之金額；當新台幣相對於美金及日圓升值 5% 時，對稅前淨利之影響將為同金額之負數。

	美 金 之 影 響		日 圓 之 影 響	
	107年1月1日 至6月30日	106年1月1日 至6月30日	107年1月1日 至6月30日	106年1月1日 至6月30日
損	\$ 87,947	\$ 90,600	(\$ 2,376)	(\$ 2,710)
益				

(2) 利率風險

因合併公司內之個體同時以固定及浮動利率借入資金，因而產生利率暴險。合併公司藉由維持一適當之固定及浮動利率組合來管理利率風險。

合併公司於資產負債表日受利率暴險之金融資產及金融負債帳面金額如下：

	107年6月30日	106年12月31日	106年6月30日
具公允價值利率風險			
—金融資產	\$ 1,148,209	\$ 1,319,558	\$ 1,233,900
—金融負債	61,345	61,204	65,339
具現金流量利率風險			
—金融資產	241,895	133,803	127,882
—金融負債	413,000	659,000	575,000

下列敏感度分析係依資產負債表日之利率暴險而決定。若利率增加／減少 1%，在所有其他變數維持不變之情況下，合併公司 107 年及 106 年 1 月 1 日至 6 月 30 日之稅前淨利將分別減少／增加 856 仟元及 2,236 仟元。

2. 信用風險

信用風險係指交易對方拖欠合約義務而造成合併公司財務損失之風險。截至資產負債表日，合併公司可能因交易對方未履行義務造成財務損失之最大信用風險暴險主要係來自於合併資產負債表所認列之金融資產帳面金額。

合併公司採行之政策係僅與信用良好之對象進行交易，並透過定期由財務部門複核及核准之交易對方信用額度限額控制信用暴險。

為減輕信用風險，合併公司管理階層負責授信額度之決定、授信核准及其他監控程序以確保逾期應收款項之回收已採取適當行動。此外，合併公司於資產負債表日會逐一複核應收款項之可回收金額以確保無法回收之應收款項已提列適當減損損失。據此，合併公司管理階層認為合併公司之信用風險已顯著減少。

另因流動資金之主要交易對方係高信用評等之銀行，故該信用風險不高。

合併公司之信用風險主要係集中於合併公司前五大客戶，截至 107 年 6 月 30 日暨 106 年 12 月 31 日及 6 月 30 日止，應收帳款總額來自前述客戶之比率分別為 53%、57%及 41%。合併公司持續地針對應收帳款客戶之財務狀況進行評估，必要時亦會執行讓售或購買信用保證合約。

3. 流動性風險

合併公司係透過管理及維持足夠部位之現金及約當現金以支應營運並減輕現金流量波動之影響。合併公司管理階層監督銀行融資額度使用狀況並確保借款合同條款之遵循。

銀行借款對合併公司而言係為一項重要流動性來源。截至 107 年 6 月 30 日暨 106 年 12 月 31 日及 6 月 30 日止，合併公司未動用之融資額度，參閱下列(2)融資額度之說明。

(1) 非衍生金融負債之流動性及利率風險表

非衍生金融負債剩餘合約到期分析，係依據合併公司最早可能被要求還款之日期，按金融負債未折現現金流量（包含本金及估計利息）編製，除下表所列之長期銀行借款外，截至 107 年 6 月 30 日暨 106 年 12 月 31 日及 6 月 30 日止，短期借款、應付票據及帳款以及其他應付款皆將於 1 年內支付。

	107年6月30日		
	短於1年	1至3年	合計
非衍生金融負債			
長期銀行借款（含一年內到期）	\$ 43,786	\$ -	\$ 43,786

	106年12月31日		
	短於1年	1至3年	合計
非衍生金融負債			
長期銀行借款（含一年內到期）	\$ 5,540	\$ 39,316	\$ 44,856

	106年6月30日		
	短於1年	1至3年	合計
非衍生金融負債			
長期銀行借款（含一年內到期）	\$ 5,744	\$ 43,253	\$ 48,997

(2) 融資額度

	107年6月30日	106年12月31日	106年6月30日
未動用金額	<u>\$ 499,184</u>	<u>\$ 252,904</u>	<u>\$ 237,168</u>

二三、關係人交易

本公司及子公司（係本公司之關係人）間之交易、帳戶餘額、收益及費損於合併時全數予以銷除，故未揭露於本附註。除已於其他附註揭露外，合併公司與其他關係人間之交易如下：

主要管理階層薪酬

	107年4月1日 至6月30日	106年4月1日 至6月30日	107年1月1日 至6月30日	106年1月1日 至6月30日
短期員工福利	\$ 1,726	\$ 1,987	\$ 3,322	\$ 3,674
退職後福利	-	7	-	26
	<u>\$ 1,726</u>	<u>\$ 1,994</u>	<u>\$ 3,322</u>	<u>\$ 3,700</u>

二四、質抵押之資產

下列資產作為銀行借款額度之擔保品：

	107年6月30日	106年12月31日	106年6月30日
土地	\$ 412,560	\$ 412,560	\$ 412,560
建築物—淨額	227,279	230,586	234,998
投資性不動產—淨額	38,261	38,399	37,912
質押定存（帳列無活絡市場 之債務工具投資）	-	29,760	30,420
質押定存（帳列按攤銷後 成本衡量之金融資產）	30,460	-	-
帳面價值合計	<u>\$ 708,560</u>	<u>\$ 711,305</u>	<u>\$ 715,890</u>

二五、具重大影響之外幣資產及負債資訊

以下資訊係按合併公司各個體功能性貨幣以外之外幣彙總表達，所揭露之匯率係指該等外幣換算至功能性貨幣之匯率。具重大影響之外幣資產及負債如下：

單位：各外幣／新台幣仟元

107年6月30日			
	外	幣	匯
			率
			帳
			面
			金
			額
<u>金融資產</u>			
<u>貨幣性項目</u>			
美金	\$ 63,032		30.460
			(美金：新台幣)
日圓	59,777		0.2754
			(日圓：新台幣)
			\$ 1,919,960
			16,463
<u>金融負債</u>			
<u>貨幣性項目</u>			
美金	5,286		30.460
			(美金：新台幣)
日圓	232,290		0.2754
			(日圓：新台幣)
			161,015
			63,973
106年12月31日			
	外	幣	匯
			率
			帳
			面
			金
			額
<u>外幣資產</u>			
<u>貨幣性項目</u>			
美金	\$ 70,599		29.760
			(美金：新台幣)
日圓	44,389		0.2642
			(日圓：新台幣)
			\$ 2,099,838
			11,727
<u>外幣負債</u>			
<u>貨幣性項目</u>			
美金	3,763		29.760
			(美金：新台幣)
日圓	235,739		0.2642
			(日圓：新台幣)
			111,989
			62,282

		106年6月30日							
		外	幣	匯	率	帳	面	金	額
<u>金 融 資 產</u>									
<u>貨幣性項目</u>									
美	金	\$	63,518		30.420	\$	1,932,230		
				(美金：新台幣)					
日	圓		47,175		0.2716		12,813		
				(日圓：新台幣)					
<u>金 融 負 債</u>									
<u>貨幣性項目</u>									
美	金		3,952		30.420		120,227		
				(美金：新台幣)					
日	圓		246,707		0.2716		67,006		
				(日圓：新台幣)					

具重大影響之外幣兌換損益（已實現及未實現）如下：

		107年4月1日至6月30日			106年4月1日至6月30日		
匯	率	匯	率	淨兌換損益	匯	率	淨兌換損益
美	金	29.774(美金：新台幣)		\$ 88,380	30.256(美金：新台幣)		\$ 7,969
日	圓	0.2729(日圓：新台幣)		(314)	0.2725(日圓：新台幣)		3
				<u>\$ 88,066</u>			<u>\$ 7,972</u>
		107年1月1日至6月30日			106年1月1日至6月30日		
匯	率	匯	率	淨兌換損益	匯	率	淨兌換損益
美	金	29.537(美金：新台幣)		\$ 45,867	30.675(美金：新台幣)		(\$ 79,049)
日	圓	0.2716(日圓：新台幣)		(2,208)	0.2730(日圓：新台幣)		879
				<u>\$ 43,659</u>			<u>(\$ 78,170)</u>

二六、附註揭露事項

(一) 重大交易事項及(二)轉投資事業相關資訊：

1. 資金貸與他人：無。
2. 為他人背書保證：附表一。
3. 期末持有有價證券情形（不包含投資子公司、關聯企業及合資控制部分）：無。
4. 累積買進或賣出同一有價證券之金額達新台幣 3 億元或實收資本額 20% 以上：無。
5. 取得不動產之金額達新台幣 3 億元或實收資本額 20% 以上：無。

6. 處分不動產之金額達新臺幣 3 億元或實收資本額 20% 以上：無。
7. 與關係人進、銷貨之金額達新臺幣 1 億元或實收資本額 20% 以上：無。
8. 應收關係人款項達新臺幣 1 億元或實收資本額 20% 以上：無。
9. 從事衍生工具交易：無。
10. 其他：母子公司間及各子公司間之業務關係及重要交易往來情形及金額：附表二。
11. 被投資公司資訊：附表三。

(三) 大陸投資資訊：

1. 大陸被投資公司名稱、主要營業項目、實收資本額、投資方式、資金匯出入情形、持股比例、本期損益及認列之投資損益、期末投資帳面金額、已匯回投資損益及赴大陸地區投資限額：附表四。
2. 與大陸被投資公司直接或間接經由第三地區所發生下列之重大交易事項，及其價格、付款條件、未實現損益：附表五。
 - (1) 進貨金額及百分比與相關應付款項之期末餘額及百分比。
 - (2) 銷貨金額及百分比與相關應收款項之期末餘額及百分比。
 - (3) 財產交易金額及其所產生之損益數額。
 - (4) 票據背書保證或提供擔保品之期末餘額及其目的。
 - (5) 資金融通之最高餘額、期末餘額、利率區間及當期利息總額。
 - (6) 其他對當期損益或財務狀況有重大影響之交易事項，如勞務之提供或收受等。

二七、部門資訊

合併公司之主要營運部門僅有監控系統之單一部門，該部門主要係從事於有關安全監控系統相關產品之製造、銷售及研發等業務。其部門損益、部門資產及部門負債資訊與合併財務報表一致，請詳合併資產負債表及合併綜合損益表。

彩雷電子股份有限公司及子公司
為他人背書保證

民國 107 年 1 月 1 日至 6 月 30 日

單位：新台幣及外幣仟元

附表一

編號	背書保證公司名稱	被背書保證對象		對單一企業背書保證之金額 (註 1)	本期最高背書保證餘額	期末背書保證餘額	實際動支金額	以財產擔保背書保證金額	累計背書保證金額佔最近期財務報表淨值之比率	背書最高額 (註 2)	屬對背書保證公司	屬對背書保證公司	屬對背書保證公司	屬對背書保證公司	屬對背書保證公司
		背書保證公司名稱	關係												
0	本公司	彩雷電子(蘇州)有限公司 DynaColor (Japan) Inc.	孫公司 孫公司	\$ 305,438 305,438	\$ 12,184 USD 400 91,476	\$ 12,184 USD 400 50,200	\$ - 43,169 JPY 156,750	\$ - 30,460 USD 1,000	0.60% 2.47%	\$ 610,876 610,876	Y	Y	Y	Y	Y

註 1：依本公司背書保證管理辦法規定對單一企業背書保證之限額不得超過本公司淨值之 15% (2,036,252×15% = \$ 305,438)，並不得超過被背書保證公司實收資本額，但本公司 100%持有之子公司不受此限。

註 2：依本公司背書保證管理辦法規定背書保證最高限額不得超過本公司淨值 30% (2,036,252×30% = \$ 610,876)。

註 3：本表所列外幣金額係按 107 年 6 月 29 日匯率美金 \$1 = NTD\$ 30.460 或日幣 \$1 = NTD\$ 0.2754 換算新台幣表達。

彩富電子股份有限公司及子公司
 與子公司間之業務關係及重要交易往來情形及金額
 民國 107 年 1 月 1 日至 6 月 30 日

單位：新台幣仟元

附表二

編號	交易人稱	交易對象	與交易人之關係(註)	交易科目	交易往來		情形	佔合併總資產或總負債之比率
					金額	條件		
0	本公司	DynaColor (USA) Inc.	1	佣金支出 應收帳款 其他應付款	\$ 3,044 19,001 8,792	- - -	- 1% -	-
1	DynaColor Holding (BVI) Inc.	彩富電子(蘇州)有限公司	3	銷貨收入	2,988	-	-	-
				應收帳款 勞務費 其他應付款	1,352 5,332 1,554	- - -	- - -	1% - -

- 註：1. 母公司對子公司。
 2. 子公司對母公司。
 3. 子公司對子公司。

彩富電子股份有限公司及子公司
被投資公司名稱、所在地區...等相關資訊

民國 107 年 1 月 1 日至 6 月 30 日

單位：新台幣及外幣仟元

附表三

投資公司名稱	被投資公司名稱	所在地區	主要營業項目	原 本 期 末	投 資 上 期 末	資 金 期 末	額 期 末	股 數 (仟 股)	末 比 例 (%)	持 有 被 投 資 公 司		本 期 認 列 之 益 (損)	備 註
										金額	帳面金額		
本公司	DynaColor Holding (BVI) Inc. 維春醫療器材股份有限公司	英屬維京群島	一般投資	\$ 202,559 USD 6,650	\$ 186,000 USD 6,250	6,650	100	\$ 96,717	100	(\$ 12,994)	(\$ 12,994)	1	子公司
	DynaColor Holding (BVT) Inc.	台灣	醫療器材等之研發及銷售	USD 10,000	USD 10,000	501	50	9,823	50	(1,372)	3		子公司
	DynaColor (USA) Inc.	美國加州	安全監控系統等之銷售	USD 1,000	USD 1,000	1,000	100	(3,164)	100	(2,703)		不適用	孫公司
	DynaColor (Japan) Inc.	日本	安全監控系統等之銷售	JPY 174,995	JPY 154,995	4	100	72,295	100	(2,703)		不適用	孫公司

註：大陸被投資公司相關資訊請參閱附表四。

彩富電子股份有限公司及子公司
大陸投資資訊

民國 107 年 1 月 1 日至 6 月 30 日

附表四

單位：新台幣及外幣仟元

大陸被投資公司名稱	主要營業項目	實收資本額	投資(註1)	本期末自台灣匯出投資金額	本月初自台灣匯出投資金額	本期匯出或收回投資金額	本期末自台灣匯出投資金額	本期末累積匯出投資金額	被投資公司本期(損)益	本公司直接或間接投資之持股比例	本期認列投資(損)益(註2)	期末投資金額	截至已匯回投資收益
彩富電子(蘇州)有限公司	安全監控系統等之製造及銷售	\$ 32,904 RMB 7,164	(2)	\$ 30,460 USD 1,000	\$ 30,460 USD 1,000	\$ -	\$ 30,460 USD 1,000	\$ 30,460 USD 1,000	(\$ 3,607)	100%	3,607 (2)C	20,044	-

本期末大陸地區	計自台灣匯出投資金額	經濟核准	審部投資	會依經濟部投資審規	定額
\$ 30,460			\$ 30,460		
USD 1,000			USD 1,000		
				\$ 1,221,751 (註4)	

註 1：投資方式區分為下列三種，標示種類別即可

- (1) 直接投資大陸公司。
- (2) 透過第三地區公司再投資大陸：透過 Dynacolor Holding (BVI) Inc.。
- (3) 其他方式。

註 2：本期認列投資損益欄中：

- (1) 若屬零備中，尚無投資損益者，應予註明。
- (2) 投資損益認列基礎分為下列三種，應予註明。
 - A 經與中華民國會計師事務所所有合作關係之國際性會計師事務所核閱之財務報表。
 - B 經台灣母公司簽證會計師核閱之財務報表。
 - C 其他：未經會計師核閱之財務報表。

註 3：本表所列外幣金額係按 107 年 6 月 29 日匯率美金\$1=30,460 或人民幣\$1=4.593 換算新台幣表達。

註 4：依據投審會「在大陸地區從事投資或技術合作審查原則」規定對大陸投資之限額為淨值之 60%。

彩富電子股份有限公司及子公司

與大陸投資公司直接或間接經由第三地區事業所發生之重大交易事項，暨其價格、付款條件、未實現損益及其他相關資訊

民國 107 年 1 月 1 日至 6 月 30 日

附表五

單位：新台幣仟元

交易對象	交易類別	交易型態	進		銷		貨		交		易		條		應收(付)票據、帳款	未實現損益
			金額	百分比	金額	百分比	價格	條件	與一般交易之比較	額	百分比					
彩富電子(蘇州)有限公司	銷貨	貨	\$ 2,988	-	無顯著不同	150天	無顯著不同		\$ 1,352	-					\$ 1,753 (註)	

註：係截至 107 年 6 月 30 日止累計之未實現損益。