




彩富電子股份有限公司

一〇五年股東常會議事錄

開會時間：中華民國一〇五年六月十五日（星期三）上午九時正


開會地點：台北市中山北路七段113號 沃田旅店(原天母國際會議中心)

出席股數：出席股東及委託代理出席股東所代表股份總數為69,818,349股，佔本公司扣除無表決權股數後之已發行股份總數98,714,441股之70.72%。

主席：陳春生 

出席董事：陳春生

出席監察人：曾瑞呈

紀錄：李眉萱 

一、宣佈開會

二、主席致詞(略)

三、討論事項

討論修訂本公司「公司章程」案。（董事會提）

說明：為配合本公司營運需求，及依104年5月20日總統華總一義字第10400058161號令公司法修訂，及經濟部104年6月11日經商字第10402413890號函，修訂本公司公司章程，其修改前後條文對照表請參閱附件一，提請討論。

決議：本案經主席徵詢全體出席股東無異議照案通過。

四、報告事項

- (一)一〇四年度營業報告。(請參閱附件)
- (二)一〇四年度監察人查核報告。(請參閱附件)
- (三)一〇四年度員工及董監酬勞分配情形報告。(請參閱附件)
- (四)本公司買回股份執行情形報告。(請參閱附件)
- (五)本公司買回股份轉讓員工辦法報告。(請參閱附件)

五、承認事項

(一)一〇四年度營業報告書及財務報表案，提請承認。（董事會提）

說明：1. 本公司一〇四年度個體財務報表及合併財務報表，業經勤業眾信聯合會計師事務所會計師查核竣事，連同營業報告書送請監察人查核完竣並出具書面查核報告書在案。

2. 上述表冊詳如附件二及附件六。

決議：本案經主席徵詢全體出席股東無異議照案通過。

(二) 一〇四年度盈餘分配案，提請 承認。(董事會提)

說明：1. 本公司一〇四年度稅後淨利為新台幣 418,828,768 元，其盈餘分配情形，詳如附件七之盈餘分配表，提請 承認。

2. 一〇四年度盈餘分配案，擬訂分配股東現金股利新臺幣 345,500,544 元，每股配發新臺幣 3.5 元(分配至元為止，元以下捨去；其畸零款合計數計入本公司之其他收入)，股東現金股利俟股東常會通過後，授權董事長另訂除息基準日、發放日及其他相關事宜。

3. 前項盈餘分配案適用所得稅法第 66 條之 6 及第 66 條之 9 之計算，其盈餘分配優先分派一〇四年度之盈餘。

決議：本案經主席徵詢全體出席股東無異議照案通過。

六、臨時動議：無。

七、散會 (上午 9 時 11 分)

附件一、彩富電子股份有限公司「公司章程」修訂前後條文對照表

修訂後條文	修訂前條文	說明
<p>第七條:本公司資本總額定為新台幣壹拾伍億伍仟萬元整,分為壹億伍仟伍佰萬股,每股壹拾元,得由董事會依法分次發行。 <u>前項資本額內保留新台幣捌仟萬元,分為捌佰萬股,每股壹拾元,供發行員工認股權憑證,並得由董事會決議分次發行。</u></p>	<p>第七條:本公司資本總額定為新台幣壹拾伍億伍仟萬元整,分為壹億伍仟伍佰萬股,每股壹拾元,得由董事會依法分次發行。 前項資本額內保留新台幣肆仟萬元,分為肆佰萬股,每股壹拾元,供發行員工認股權憑證,並得由董事會決議分次發行。</p>	<p>依據公司營運需要,調整可供發行員工認股權憑證股數。</p>
<p>第三十條:本公司年度如有獲利(係指當年度稅前利益扣除分派董事監察人及員工酬勞前之利益),應提撥不高於百分之三為董事監察人酬勞,以及百分之十~百分之二十為員工酬勞。但公司尚有累積虧損時,應預先保留彌補數額。 <u>員工酬勞得以股票或現金為之,且發給股票或現金之對象,得包括符合一定條件之從屬公司員工。</u></p>	<p>第三十條:本公司年度結算如有盈餘,應先依法繳納營利事業所得稅捐,彌補以往虧損,次提百分之十法定盈餘公積,但法定盈餘公積已達法令規定數額時,不在此限;並得視營運需要或法令規定,提列特別盈餘公積後,依序分派如下: 一、董事監察人酬勞提撥不高於百分之三。 二、員工紅利百分之十~二十(含百分之二十)。 三、如有餘額併同以前年度累積未分配盈餘,由董事會擬具股東紅利分配案提經股東會決議分配之。 員工分配股票紅利之對象得包括符合本公司一定條件之從屬公司員工。</p>	<p>配合主管機關民國104年05月20日公布修正公司法修訂。</p>
<p>第三十條之一:<u>本公司年度總決算如有盈餘,應先提繳稅款,彌補累積虧損,次提百分之十法定盈餘公積,但法定盈餘公積已達法令規定數額時,不在此限;並得視營運需要或法令規定,提列或迴轉特別盈餘公積後,如尚有盈餘,再由股東會決議分派股東紅利。</u></p>	<p>本條新增</p>	<p>配合主管機關民國104年05月20日公布修正公司法修訂。</p>
<p>第三十二條:本章程訂立於中華民國八十年七月三日…第二十三次修訂於中華民國一〇三年六月六日。<u>第二十四次修訂於中華民國一〇五年六月十五日。</u></p>	<p>第三十二條:本章程訂立於中華民國八十年七月三日…第二十二次修訂於中華民國一〇一年六月六日。第二十三次修訂於中華民國一〇三年六月六日。</p>	<p>增列修訂日期。</p>

附件二、營業報告書

一、一〇四年度營業報告

(一)營運績效，財務收支及獲利能力分析：

本公司一〇四年度合併營收為新台幣 23 億 556 萬元，比一〇三年度的 27 億 281 萬元減少 3 億 9,725 萬元，衰退 15%。稅後淨利為新台幣 4 億 1,883 萬元，每股盈餘為新台幣 4.15 元，比一〇三年度的 5 億 8,583 萬元及每股盈餘 5.78 元減少 28%。

本公司民國一〇四年度毛利率為 39%，前一年為 41%；民國一〇四年度營業利益率為 19%，前一年則為 18%，民國一〇四年度稅後純益率為 18%，前一年為 22%。

(二)預算執行情形：因本公司無須公開完整式財務預測，故不適用。

(三)研究發展狀況

● 安全監控系統：

(1) M 系列經濟型網路數位錄影機：

經過數年的時光推移，現今主流市場的錄影機均已邁入高畫質時代。原有的類比低解析度錄影機(DVR)已被高畫質的網路錄放影機(NVR)，以及類比高畫質(HD-SDI)錄影機所取代。彩富衡量市場競合狀態，在本年度堅持投入較高附加價值的純網路錄影裝置，並回應市場對於經濟型錄影裝置的需求，採用市面上性價比具領先地位之晶片，搭配自力開發之軟韌體，祈與市場上同類型低價機種做出差異化。其競爭優勢為此經濟型網路錄影機可單機與彩富自研或 Onvif 相容攝影機形成一個小型的錄影系統，亦可與彩富自研 H 系列錄影機以及 VMS 中央監理軟體形成一個企業級的監控系統。

(2) H 系列網路錄放影機：

H 系列延續去年 A 系列網路錄放影機，為彩富使用新一代 INTEL CPU 進行開發的網路錄放影機。本產品可支援 4K 超高畫質錄影，部分機種更內建 PoE Switch 方便系統安裝商降低總營運成本(TCO)。目前許多目標客戶仍會搭配自家或他廠研發的 VMS 系統做為配套應用，H 系列網路錄放影機依然保有讓廠商自行決定搭配的 VMS 廠牌做嵌入的彈性，讓使用端在購買此產品後不需要針對網路攝影機的相容性再做整合與測試而費心。

(3) 4K IP Camera 超高畫質及魚眼網路攝影機：

自彩富持續領先業界，突破技術瓶頸於 2015 年陸續完成槍型、子彈型、各種半球型攝影機，以及一千兩百萬畫素的魚眼攝影機。彩富主要客群對於超高畫質攝影機的需求殷切，對於重大標案更是需要使用高階機種來展現技術力並構築進入障礙。彩富洞悉高階市場的需求，並能迅速回應，開發出適合各種不同應用環境的攝影機，滿足客戶需求。

(4) 4M,3M HDR IP Camera 四百萬、三百萬畫素超寬動態網路攝影機系列：

相較於大部分同業主力仍在 1080P 機種上，彩富在策略上積極開發更高端

機種，並致力與目標客戶合作，轉換主力產品為三百萬畫素以上之機種，增加客戶產品附加價值以及競爭力，並擺脫價格戰之惡性循環。

● 自動化系統：

- (1) DC216T 導光板貼膠機：在去年諸多廠商的推廣下，大尺寸 LCD TV 已成為潮流，搭配 LED 光源之後，導光板越來越大，越來越薄，貼遮光膠帶使用人力越來越多，彩富在與業者合作之下，完成了自動化的機台 DC216T，讓遮光膠帶的貼附能更自動、更快速，更配套發展了自動上下料的自動化組件，讓整個設備使用更具效率性。
- (2) 智慧型視覺模組：在生產工廠全面要求自動化的今天，彩富提供了內建 CPU 的智慧型相機模組，為所有自動化的機械組件提供了眼睛，克服了自動化最困難的一關，讓智慧型自動化可以更進一步的實踐。
- (3) DC820 導光板印刷點檢驗系統：創新將影像處理系統導入導光板印刷點的檢驗流程，增加檢驗速度及準確性，除了影像處理系統之外，彩富也發揮自動化規劃的專長，將視覺檢驗之後的自動搬運、放置系統都一併完成，提供客戶完整的應用方案，把檢驗的應用與附加價值做更大的推展。
- (4) 適用新顯示器技術的訊號產生器：配合新的面版技術的開發如 AMOLED 及 IGZO、LTPS 等，以及 4K2K 的高解析度面板，彩富也都與時俱進的能提供新的訊號產生器提供給面板上游製造端，確保未來發展的潛力。

二、一〇五年度營業計畫概要

● 安全監控系統：

安全監控業界近年來競爭日益激烈，廠商間的價格競爭日趨白熱化；嚴峻的經營環境也促使國際知名品牌間進行一連串的購併動作。彩富的主要客戶群為國際知名大廠，而因應市場的發展，彩富也迅速調整腳步，回應客戶在整併後組織變動所帶來的新商機。以更具彈性的客製化合作模式，輔以更具有附加價值的高端產品，並選用較具價格競爭力的零組件以及生產製程已祈滿足客戶需要少量多樣，具個別產品特色，但亦具備價格競爭力的成套(end-to-end)解決方案。

而在製造端，為了面對客戶產品升級所帶來的良率挑戰，持續改良製程，提升品質目標，並導入半自動以及全自動治具。在資材部分，首先完成組織調整，將生管、物管、倉管工作定義清楚劃分，並收事權統一之效。因應客戶商業型態的變更所可能對庫存水位所造成的衝擊，策略採購部除綜合歷年採購數量以及未來營業目標以訂定未來關鍵零組件採購數量外，更積極與研發及業務單位溝通，推廣新一代解決方案，以達到集中採購、增強議價能力、縮短總交期、降低庫存風險、提升新開發產品佔比的總體策略目標。

除新產品之研發外，產銷策略更深入了解客戶短中長期需求與加深優良供應商管理，以在需求日期內將商品全額生產達交，更會針對庫存管理全面檢討，分析未來市場趨勢與現有產品組成，避免原料庫存可能會產生的跌價與呆滯風險；以控制庫存相關管理數字指標於穩定合理的範圍內。

● 自動化系統：

在自動化系統部分，除了持續改善舊的設備之外，針對個別產業新的發展；如

在顯示器導光板印刷點檢驗及膠框自動貼膠系統，將現有設備應用延伸到上下游的使用，本公司也投入資源，研究相關產品製程。

工資高昇及作業員難覓的問題已成為各地以生產為主的廠商的夢魘，大量使用人力的生產方式已不再符合廠商的利益，因此陸續開始尋求產線自動化以節省人力，彩富將發揮影像處理的專長，開發智慧型自動化的視覺組件，將自動化發揮的更智慧化，也逐度導入各個主流產品的產線上，將對公司營收產收積極性的回饋。

三、未來公司發展策略

隨著半導體製程的持續進步，系統晶片(SoC)的運算能力逐年提高，且每單位的儲存成本亦隨著記憶體模組的製程推演而持續下降。也因為如此，彩富認為領導廠商間的軍備競賽仍會持續，並不會以達到 4K 實時的超高解析度而滿足。因此，持續開發符合客戶需要的利基產品，維持競爭者的進入障礙依然是彩富未來努力的方向。而在四百萬畫素以上的產品上，主要的品質差異點仍舊是串流的品質一致性，壓縮效率，以及低照度/寬動態影像品質。

彩富在下一年度的產品開發邏輯，依然是以一站式購足的出發點構思產品。其產品架構包含兩百萬畫素至一千兩百萬畫素的網路攝影機，ARM 處理器嵌入式以及 Intel 處理器之網路錄影機，搭配自研的中央監理軟體以及手持式裝置 APP，形成一個大小皆宜，配置彈性高，經濟效益大的監控系統。

以網路攝影機而言，設計邏輯會遵循高度客製化、部件模組化、核心模組小型化、平台整合一體化等方向開發新產品。下一年度的首要策略目標，是將主力平台移轉到三~四百萬像素等級產品。而在競爭對手的主力兩百萬像素等級戰場，提供低照表現更優秀的全系列產品，更於超高畫素場域，添增如全景式攝影機、具智能分析之高效攝影機等產品，以求大幅提升產品附加價值，避免陷入價格戰之困境。

針對錄影解決方案而言，未來的開發方向為統整各錄影平台的介面以及資料庫格式，使以往各自獨立的網路錄影機、中央監理系統(正名為 VMS)，以及手持式裝置 APP 的操作介面趨與一致，帶給使用者一致的操作體驗並簡化各不同產品的整合難度。

在自動化系統上，整合視覺檢驗系統與自動化的功能，產生綜效，提升設備對客戶的價值性，將是未來發展的重點，彩富預計使用智慧型的視覺系統用來改善舊有生產製程以提昇效率，並配合客戶開發新產品與架設新產線的脚步來提供所需的客製化，緊密的與客戶保持伙伴的合作關係。

四、受到外部競爭環境、法規環境及總體經營環境之影響

整體經濟上，全球景氣狀況仍未明朗，但可確定的是，城市與企業安控專案需求仍持續，各個專案需要配合的前端攝像機與後端錄影軟體皆不盡相同，是否能滿足客戶整合的需求，並提供專屬功能客製、操作便利、性能優異且品種類充足的產品，依然是評估監控廠商競爭力的重要指標。

大陸廠商夾其龐大內需市場與豐沛人力資源，持續產品的開發，已擴張為國際行銷時的勁敵。在技術面上，大陸產品的影像調校與網路串流技術亦慢慢追上國際要求，且在設計製造上投入深厚資本，也追上台灣在國際市場的優勢。但其所持有的自有品牌與近年的生意模式，致客戶選擇 OEM 夥伴時有所疑慮，進而逐漸不以產品價格作為選擇供應商之優先考量。

本公司有技術領先與優良商譽的背書，且專注於代工生意的模式，故能吸引國內外的品牌客戶傾向與彩富合作。長遠目標方面，精煉生產成本、注重產品品質與形成市場經濟規模仍是公司努力重點。

整體而言，全高清的網路安全監控解決方案已成為交通建設、國土安全、社會及企業安全防護的投資重心，加上近幾年網路基礎建設改善、影像串流與儲存技術提升，網路化的發展趨勢更為明顯，高解析多串流網路攝影機與支援隨插即用和本地回放的網路錄放影系統在安控市場已經成為市場接受度極高的產品組合，搭配上穩定的中央監控電腦軟體，可彈性的滿足由小至大的整體監控需求。此類網路解決方案的成長潛力仍是未來發展重心。

在自動化系統上，全球性的人力成本提升造成了生產模式的改變，對於自動化需求有著迫切的需求，彩富將運用之前豐富的廠端經驗，創造嶄新的智慧型組件，協助客戶解決自動化的問題，創造雙贏的局面。

展望未來，公司全體同仁將繼續堅守崗位，全力以赴，不斷為顧客、股東與員工創造最大價值。希望各位股東繼續給予本公司寶貴的支持與鼓勵，我們將以更好的經營成果來回饋股東，謝謝大家！

最後敬祝各位

身體健康 萬事如意

董事長：陳春生



經理人：陳春生



會計主管：嚴珮文



附件三、監察人查核報告書

彩富電子股份有限公司 監察人查核報告書

董事會造送本公司一〇四年度營業報告書、財務報表及盈餘分配議案等，其中財務報表業經勤業眾信聯合會計師事務所查核完竣，並出具無保留意見之查核報告。復經本監察人審查，認為尚無不符，爰依公司法第二百一十九條之規定，報請鑑察。

此 上

彩富電子股份有限公司

一〇五年股東常會

曾 瑞 呈



監察人：

永鉅投資股份有限公司
代表人：薛玉美



中 華 民 國 一〇五 年 三 月 十 四 日

附件四、公司買回股份執行情形

買 回 期 次	第 十 次	第 十 一 次	第 十 二 次	第 十 三 次	第 十 四 次
買 回 目 的	轉讓股份予員工	轉讓股份予員工	轉讓股份予員工	轉讓股份予員工	轉讓股份予員工
實 際 買 回 期 間	103.4.24~103.6.18	103.11.3~103.12.17	104.4.30~104.6.9	104.8.17~104.10.13	104.12.22~105.2.19
買 回 區 間 價 格	60.00 元至 120.00 元	48.00 元至 90.00 元	45.00 元至 90.00 元	35.00 元至 70.00 元	42.00 元至 75.00 元
已買回股份種類及數量	普通股 1,000,000 股	普通股 259,000 股	普通股 2,000,000 股	普通股 2,500,000 股	普通股 1,689,000 股
已買回股份金額	78,053,171 元	17,059,772 元	108,439,207 元	123,821,355 元	87,223,920 元
已辦理銷除及轉讓之 股 份 數 量	0 股	0 股	0 股	1,987,000 股	0 股
累積持有本公司股份數量	1,000,000 股	1,259,000 股	3,259,000 股	3,772,000 股	5,461,000 股
累積持有本公司股份數量 占已發行股份總數比率 (%)	0.96%	1.21%	3.13%	3.62%	5.24%

附件五、買回股份轉讓員工辦法

彩富電子股份有限公司 買回股份轉讓員工辦法

民國一〇四年八月十四日訂定

- 第一條 發行目的
本公司為激勵員工及提昇員工向心力，依據證券交易法第二十八條之二第一項第一款及金融監督管理委員會證券期貨局發布之「上市上櫃公司買回本公司股份辦法」等相關規定，訂定本公司買回股份轉讓員工辦法。本公司買回股份轉讓予員工，除依有關法令規定外，悉依本辦法規定辦理。
- 第二條 轉讓股份之種類、權利內容及權利受限情形
本次轉讓予員工之股份為普通股，其權利義務除有關法令及本辦法另有規定者外，與其他流通在外普通股相同。
- 第三條 轉讓期間
本次買回之股份，得依本辦法之規定，自買回股份之日起三年內，得一次或分次轉讓予員工。
- 第四條 受讓人之資格
凡於認股基準日前到職滿一年或對公司有特殊貢獻或未來公司策略發展所需之專業技術或管理人員，經提報董事長同意之員工，得依本辦法第五條所定認購數額，享有認購資格。本辦法所稱員工，係指本公司及其直接或間接持有股份總數百分之五十以上之海內外子公司之全職員工。
- 第五條 員工得認購股數
本公司應考量員工職等、服務年資及對公司之貢獻與發展潛力等事項，擬定員工得受讓股份之權數，並兼顧認股基準日時公司持有之買回股份總額及單一員工認購股數之上限等因素，由董事長另訂員工認購股數。
- 第六條 轉讓之程序
本次買回股份轉讓予員工之作業程序：
(一) 依董事會之決議，公告、申報並於執行期限內買回本公司股份。
(二) 董事會依本辦法訂定及公布員工認股基準日、得認購股數標準、認購繳款期間、權利內容及限制條件等作業事項。
(三) 統計實際認購繳款股數，辦理股票轉讓過戶登記。
- 第七條 約定之每股轉讓價格
(一) 本次買回股份轉讓予員工，以實際買回之平均價格為轉讓價格（計算至新台幣分為止，無償進位）。
(二) 在轉讓前，如遇有公司已發行之普通股股份增加，每股轉讓價格不予以調整。
- 第八條 轉讓後之權利義務
本次買回股份轉讓予員工並辦理過戶登記後，除另有規定者外，餘權利義務與原有股份相同。
- 第九條 庫藏股轉讓予員工，相關稅捐仍應依法繳納後始得辦理過戶作業。
- 第十條 庫藏股註銷作業
本公司轉讓股份予員工所買回之庫藏股，應自買回之日起三年內全數轉讓，逾期未轉讓部份，視為本公司未發行股份，應依法辦理註銷股份變更登記。
- 第十一條 其他
(一) 本辦法經董事會決議通過後生效，並得報經董事會決議修訂。
(二) 本辦法應提報股東會報告，修訂時亦同。

彩富電子股份有限公司

買回股份轉讓員工辦法

民國一〇四年十二月二十一日訂定

第一條 發行目的

本公司為激勵員工及提昇員工向心力，依據證券交易法第二十八條之二第一項第一款及金融監督管理委員會證券期貨局發布之「上市上櫃公司買回本公司股份辦法」等相關規定，訂定本公司買回股份轉讓員工辦法。本公司買回股份轉讓予員工，除依有關法令規定外，悉依本辦法規定辦理。

第二條 轉讓股份之種類、權利內容及權利受限情形

本次轉讓予員工之股份為普通股，其權利義務除有關法令及本辦法另有規定者外，與其他流通在外普通股相同。

第三條 轉讓期間

本次買回之股份，得依本辦法之規定，自買回股份之日起三年內，得一次或分次轉讓予員工。

第四條 受讓人之資格

凡於認股基準日前到職滿一年或對公司有特殊貢獻或未來公司策略發展所需之專業技術或管理人員，經提報董事長同意之員工，得依本辦法第五條所定認購數額，享有認購資格。本辦法所稱員工，係指本公司及其直接或間接持有股份總數百分之五十以上之海內外子公司之全職員工。

第五條 員工得認購股數

本公司應考量員工職等、服務年資及對公司之貢獻與發展潛力等事項，擬定員工得受讓股份之權數，並兼顧認股基準日時公司持有之買回股份總額及單一員工認購股數之上限等因素，由董事長另訂員工認購股數。

第六條 轉讓之程序

本次買回股份轉讓予員工之作業程序：

(一) 依董事會之決議，公告、申報並於執行期限內買回本公司股份。

(二) 董事會依本辦法訂定及公布員工認股基準日、得認購股數標準、認購繳款期間、權利內容及限制條件等作業事項。

(三) 統計實際認購繳款股數，辦理股票轉讓過戶登記。

第七條 約定之每股轉讓價格

(一) 本次買回股份轉讓予員工，以實際買回之平均價格為轉讓價格（計算至新台幣分為止，無償進位）。

(二) 在轉讓前，如遇有公司已發行之普通股股份增加，每股轉讓價格不予以調整。

第八條 轉讓後之權利義務

本次買回股份轉讓予員工並辦理過戶登記後，除另有規定者外，餘權利義務與原有股份相同。

第九條 庫藏股轉讓予員工，相關稅捐仍應依法繳納後始得辦理過戶作業。

第十條 庫藏股註銷作業

本公司轉讓股份予員工所買回之庫藏股，應自買回之日起三年內全數轉讓，逾期未轉讓部份，視為本公司未發行股份，應依法辦理註銷股份變更登記。

第十一條 其他

(一) 本辦法經董事會決議通過後生效，並得報經董事會決議修訂。

(二) 本辦法應提報股東會報告，修訂時亦同。

附件六、一〇四年度會計師查核報告書及財務報表

會計師查核報告

彩富電子股份有限公司 公鑒：

彩富電子股份有限公司民國 104 年及 103 年 12 月 31 日之個體資產負債表，暨民國 104 年及 103 年 1 月 1 日至 12 月 31 日之個體綜合損益表、個體權益變動表與個體現金流量表，業經本會計師查核竣事。上開個體財務報表之編製係管理階層之責任，本會計師之責任則為根據查核結果對上開個體財務報表表示意見。

本會計師係依照會計師查核簽證財務報表規則及一般公認審計準則規劃並執行查核工作，以合理確信個體財務報表有無重大不實表達。此項查核工作包括以抽查方式獲取個體財務報表所列金額及所揭露事項之查核證據、評估管理階層編製個體財務報表所採用之會計原則及所作之重大會計估計，暨評估個體財務報表整體之表達。本會計師相信此項查核工作可對所表示之意見提供合理之依據。

依本會計師之意見，第一段所述個體財務報表在所有重大方面係依照證券發行人財務報告編製準則編製，足以允當表達彩富電子股份有限公司民國 104 年及 103 年 12 月 31 日之個體財務狀況，暨民國 104 年及 103 年 1 月 1 日至 12 月 31 日之個體財務績效及個體現金流量。

彩富電子股份有限公司民國 104 年度個體財務報表重要會計項目明細表，主要係供補充分析之用，亦經本會計師採用第二段所述之查核程序予以查核。據本會計師之意見，該等項目明細表在所有重大方面與第一段所述個體財務報表相關資訊一致。

勤業眾信聯合會計師事務所
會計師 李 振 銘

李振銘



會計師 王 儀 雯

王儀雯



財政部證券暨期貨管理委員會核准文號
台財證六字第 0920123784 號

行政院金融監督管理委員會核准文號
金管證審字第 0980032818 號

中 華 民 國 105 年 3 月 14 日

彩富電子股份有限公司

個體資產負債表

民國 104 年及 103 年 12 月 31 日

單位：新台幣仟元

代 碼	資 產	104年12月31日			103年12月31日		
		金	額	%	金	額	%
	流動資產						
1100	現金及約當現金(附註四及六)	\$	805,653	30	\$	948,815	33
1150	應收票據		962	-		1,755	-
1170	應收帳款淨額(附註四、五及八)		446,188	17		349,508	12
1180	應收帳款—關係人淨額(附註四、八及二三)		89,271	3		111,823	4
1200	其他應收款(附註四及八)		166,258	6		291,841	10
130X	存貨(附註四、五及九)		311,131	12		345,692	12
1410	預付款項		23,251	1		27,840	1
1470	其他流動資產		20,913	1		14,723	-
11XX	流動資產總計		<u>1,863,627</u>	<u>70</u>		<u>2,091,997</u>	<u>72</u>
	非流動資產						
1546	無活絡市場之債務工具投資—非流動(附註四、七及二四)		32,825	1		31,650	1
1550	採用權益法之投資(附註四及十)		99,781	4		103,865	4
1600	不動產、廠房及設備(附註四、十一及二四)		619,162	23		622,474	21
1780	其他無形資產(附註四及十二)		6,466	-		6,660	-
1840	遞延所得稅資產(附註四及十八)		41,857	2		39,157	1
1990	其他非流動資產		14,633	-		12,858	1
15XX	非流動資產總計		<u>814,724</u>	<u>30</u>		<u>816,664</u>	<u>28</u>
1XXX	資 產 總 計		<u>\$ 2,678,351</u>	<u>100</u>		<u>\$ 2,908,661</u>	<u>100</u>
	負債及權益						
	流動負債						
2150	應付票據	\$	393	-	\$	1,454	-
2170	應付帳款		161,937	6		203,766	7
2200	其他應付款(附註十三)		199,958	8		227,165	8
2230	本期所得稅負債(附註四及十八)		38,080	1		47,798	2
2399	其他流動負債		17,267	1		30,194	1
21XX	流動負債總計		<u>417,635</u>	<u>16</u>		<u>510,377</u>	<u>18</u>
	非流動負債						
2550	負債準備—非流動(附註四及十四)		41,640	2		40,457	1
2570	遞延所得稅負債(附註四及十八)		7,447	-		9,628	-
2640	淨確定福利負債—非流動(附註四及十五)		12,235	-		12,013	1
2670	其他非流動負債		91	-		73	-
25XX	非流動負債總計		<u>61,413</u>	<u>2</u>		<u>62,171</u>	<u>2</u>
2XXX	負債總計		<u>479,048</u>	<u>18</u>		<u>572,548</u>	<u>20</u>
	權益(附註四及十六)						
	股本						
3110	普通股股本		1,041,754	39		1,041,754	36
3200	資本公積		188,130	7		181,848	6
	保留盈餘						
3310	法定盈餘公積		374,702	14		315,977	11
3320	特別盈餘公積		-	-		6,668	-
3350	未分配盈餘		836,437	31		881,335	30
3300	保留盈餘總計		<u>1,211,139</u>	<u>45</u>		<u>1,203,980</u>	<u>41</u>
3400	其他權益		3,189	-		3,597	-
3500	庫藏股票	(244,909)	(9)	(95,066)	(3)
3XXX	權益總計		<u>2,199,303</u>	<u>82</u>		<u>2,336,113</u>	<u>80</u>
	負債及權益總計		<u>\$ 2,678,351</u>	<u>100</u>		<u>\$ 2,908,661</u>	<u>100</u>

後附之附註係本個體財務報告之一部分。

董事長：陳春生



經理人：陳春生



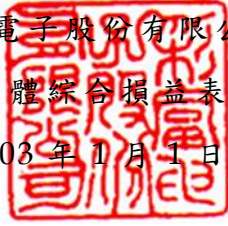
會計主管：嚴珮文



彩富電子股份有限公司

個體綜合損益表

民國 104 年及 103 年 1 月 1 日至 12 月 31 日



單位：新台幣仟元，惟
每股盈餘為元

代 碼	104年度			103年度		
	金 額	%	金 額	金 額	%	
	營業收入					
4100	銷貨收入（附註四及二 三）	\$ 2,263,579	100	\$ 2,620,916	100	
	營業成本					
5110	銷貨成本（附註九及十 七）	<u>1,373,732</u>	<u>61</u>	<u>1,564,512</u>	<u>60</u>	
5900	營業毛利	889,847	39	1,056,404	40	
5910	與子公司、關聯企業及合資 之未實現利益（損失）	-	-	(5,426)	-	
5920	與子公司、關聯企業及合資 之已實現利益（損失）	<u>12,146</u>	<u>1</u>	<u>-</u>	<u>-</u>	
5950	已實現營業毛利	<u>901,993</u>	<u>40</u>	<u>1,050,978</u>	<u>40</u>	
	營業費用（附註十七及二三）					
6100	銷管費用	189,238	8	228,268	8	
6300	研究發展費用	<u>242,407</u>	<u>11</u>	<u>309,919</u>	<u>12</u>	
6000	營業費用合計	<u>431,645</u>	<u>19</u>	<u>538,187</u>	<u>20</u>	
6900	營業淨利	<u>470,348</u>	<u>21</u>	<u>512,791</u>	<u>20</u>	
	營業外收入及支出（附註十 七）					
7010	其他收入	5,997	-	6,704	-	
7020	其他利益及損失	55,033	2	173,744	7	
7050	財務成本	(701)	-	-	-	

（接次頁）

(承前頁)

代 碼		104年度		103年度	
		金 額	%	金 額	%
7070	採用權益法認列之子公司、關聯企業及合資損益之份額	(\$ 31,403)	(1)	(\$ 14,917)	(1)
7000	營業外收入及支出合計	28,926	1	165,531	6
7900	稅前淨利	499,274	22	678,322	26
7950	所得稅費用(附註四及十八)	80,445	4	91,075	3
8200	本年度淨利	418,829	18	587,247	23
	其他綜合損益				
8310	不重分類至損益之項目				
8311	確定福利計畫之再衡量數	(5)	-	246	-
8349	與不重分類之項目相關之所得稅	1	-	(42)	-
8360	後續可能重分類至損益之項目				
8361	國外營運機構財務報表換算之兌換差額	(492)	-	4,306	-
8399	與可能重分類至損益之項目相關之所得稅	84	-	(732)	-
8300	本年度其他綜合損益(稅後淨額)合計	(412)	-	3,778	-
8500	本年度綜合損益總額	\$ 418,417	18	\$ 591,025	23
	每股盈餘(附註十九)				
	來自繼續營業單位				
9710	基 本	\$ 4.15		\$ 5.78	
9810	稀 釋	\$ 4.06		\$ 5.69	

後附之附註係本個體財務報告之一部分。

董事長：陳春生



經理人：陳春生



會計主管：嚴珮文



彩富電子股份有限公司

個體權益變動表

民國 104 年及 103 年 1 月 1 日至 12 月 31 日

單位：新台幣仟元，惟
每股股利為元

代碼	股數 (仟股)	本 金 額	資 本 公 積	保 留 盈 餘			其他權益項目	庫 藏 股 票	權 益 總 額	
				法 定 盈 餘 公 積	特 別 盈 餘 公 積	未 分 配 盈 餘	國 外 營 運 機 構 財 務 報 表 換 算 之 兌 換 差 額			
A1	103 年 1 月 1 日餘額	104,175	\$ 1,041,754	\$ 111,167	\$ 258,359	\$ 6,668	\$ 759,696	\$ 23	(\$ 63,381)	\$ 2,114,286
	102 年度盈餘指撥及分配：									
B1	提列法定盈餘公積	-	-	-	57,618	-	(57,618)	-	-	-
B5	股東現金股利—每股 4 元	-	-	-	-	-	(408,194)	-	-	(408,194)
D1	103 年度淨利	-	-	-	-	-	587,247	-	-	587,247
D3	103 年度稅後其他綜合損益	-	-	-	-	-	204	3,574	-	3,778
D5	103 年度綜合損益總額	-	-	-	-	-	587,451	3,574	-	591,025
N1	股份基礎給付交易	-	-	70,871	-	-	-	-	-	70,871
L1	購入庫藏股票	-	-	-	-	-	-	-	(95,068)	(95,068)
L1	庫藏股票轉讓予員工	-	-	(190)	-	-	-	-	63,383	63,193
Z1	103 年 12 月 31 日餘額	104,175	1,041,754	181,848	315,977	6,668	881,335	3,597	(95,066)	2,336,113
	103 年度盈餘指撥及分配：									
B1	提列法定盈餘公積	-	-	-	58,725	-	(58,725)	-	-	-
B3	迴轉特別盈餘公積	-	-	-	-	(6,668)	6,668	-	-	-
B5	股東現金股利—每股 4 元	-	-	-	-	-	(411,666)	-	-	(411,666)
D1	104 年度淨利	-	-	-	-	-	418,829	-	-	418,829
D3	104 年度稅後其他綜合損益	-	-	-	-	-	(4)	(408)	-	(412)
D5	104 年度綜合損益總額	-	-	-	-	-	418,825	(408)	-	418,417
N1	股份基礎給付交易	-	-	6,577	-	-	-	-	-	6,577
L1	購入庫藏股票	-	-	-	-	-	-	-	(248,256)	(248,256)
L1	庫藏股票轉讓予員工	-	-	(295)	-	-	-	-	98,413	98,118
Z1	104 年 12 月 31 日餘額	104,175	\$ 1,041,754	\$ 188,130	\$ 374,702	\$ -	\$ 836,437	\$ 3,189	(\$ 244,909)	\$ 2,199,303

後附之附註係本個體財務報告之一部分。

董事長：陳春生



經理人：陳春生



會計主管：嚴珮文



彩富電子股份有限公司

個體現金流量表

民國 104 年及 103 年 1 月 1 日至 12 月 31 日

單位：新台幣仟元

代 碼		104年度	103年度
	營業活動之現金流量		
A10000	本年度稅前淨利	\$ 499,274	\$ 678,322
A20010	不影響現金流量之收益費損項目		
A22400	採用權益法認列之子公司、關 聯企業及合資損益之份額	31,403	14,917
A24100	外幣兌換淨利益	(25,723)	(66,445)
A20100	折舊費用	21,930	29,946
A23900	聯屬公司間(已)未實現銷貨 利益	(12,146)	5,426
A21900	股份基礎給付酬勞成本	6,577	70,871
A23700	存貨跌價(回升利益)損失	7,741	(24,495)
A21200	利息收入	(4,530)	(5,599)
A20200	攤銷費用	2,391	6,261
A20300	呆帳提列(迴轉)	(1,782)	25,386
A20900	財務成本	701	-
A23100	處分備供出售金融資產利益	(64)	(77)
A20400	分類為持有供交易之金融資產 淨利益	-	(96,275)
A23700	採用權益法之投資減損損失	-	5,659
A22500	處分不動產、廠房及設備利益	-	(267)
A29900	處分子公司損失	-	1,181
	營業資產及負債之淨變動數		
A31110	持有供交易之金融資產	-	326,260
A31130	應收票據	793	7,895
A31150	應收帳款	(62,887)	(150,658)
A31180	其他應收款	128,183	(62,460)
A31200	存 貨	26,820	58,552
A31230	預付款項	2,953	(7,846)
A31240	其他流動資產	(6,190)	(5,767)
A32130	應付票據	(1,061)	(365)
A32150	應付帳款	(42,058)	(9,630)
A32180	其他應付款	(34,529)	54,168
A32200	負債準備	1,183	3,863

(接次頁)

(承前頁)

代 碼		104年度	103年度
A32240	淨確定福利負債	\$ 217	\$ 166
A32230	其他流動負債	(12,927)	19,733
A33000	營運產生之現金流入	526,269	878,722
A33300	支付之利息	(701)	-
A33500	支付之所得稅	(94,959)	(68,328)
AAAA	營業活動之淨現金流入	<u>430,609</u>	<u>810,394</u>
	投資活動之現金流量		
B00400	處分備供出售金融資產價款	265,064	197,077
B00300	取得備供出售金融資產	(265,000)	(197,000)
B02700	購置不動產、廠房及設備	(16,143)	(16,405)
B01800	取得採用權益法之投資	(15,665)	(6,116)
B07500	收取之利息	4,690	5,360
B04500	購置無形資產	(2,197)	(2,257)
B03700	存出保證金增加	(1,775)	(1,641)
B02800	處分不動產、廠房及設備價款	-	267
BBBB	投資活動之淨現金流出	<u>(31,026)</u>	<u>(20,715)</u>
	籌資活動之現金流量		
C04500	支付現金股利	(411,666)	(408,194)
C04900	購買庫藏股票	(242,148)	(95,068)
C05100	庫藏股轉讓予員工	98,118	63,193
C03000	存入保證金增加	18	3
CCCC	籌資活動之淨現金流出	<u>(555,678)</u>	<u>(440,066)</u>
DDDD	匯率變動對現金及約當現金之影響	<u>12,933</u>	<u>39,017</u>
EEEE	現金及約當現金淨增加(減少)數	(143,162)	388,630
E00100	年初現金及約當現金餘額	<u>948,815</u>	<u>560,185</u>
E00200	年底現金及約當現金餘額	<u>\$ 805,653</u>	<u>\$ 948,815</u>

後附之附註係本個體財務報告之一部分。

董事長：陳春生



經理人：陳春生



會計主管：嚴珮文



關係企業合併財務報告聲明書

本公司 104 年度（自 104 年 1 月 1 日至 104 年 12 月 31 日止）依「關係企業合併營業報告書關係企業合併財務報表及關係報告書編製準則」應納入編製關係企業合併財務報告之公司與依國際財務報導準則第 10 號應納入編製母子公司合併財務報告之公司均相同，且關係企業合併財務報告所應揭露相關資訊於前揭母子公司合併財務報告中均已揭露，爰不再另行編製關係企業合併財務報告。

特此聲明

公司名稱：彩富電子股份有限公司

董事長：陳 春 生



中 華 民 國 105 年 3 月 14 日

會計師查核報告

彩富電子股份有限公司 公鑒：

彩富電子股份有限公司及其子公司民國 104 年及 103 年 12 月 31 日之合併資產負債表，暨民國 104 年及 103 年 1 月 1 日至 12 月 31 日之合併綜合損益表、合併權益變動表與合併現金流量表，業經本會計師查核竣事。上開合併財務報表之編製係管理階層之責任，本會計師之責任則為根據查核結果對上開合併財務報表表示意見。

本會計師係依照會計師查核簽證財務報表規則及一般公認審計準則規劃並執行查核工作，以合理確信合併財務報表有無重大不實表達。此項查核工作包括以抽查方式獲取合併財務報表所列金額及所揭露事項之查核證據、評估管理階層編製合併財務報表所採用之會計原則及所作之重大會計估計，暨評估合併財務報表整體之表達。本會計師相信此項查核工作可對所表示之意見提供合理之依據。

依本會計師之意見，第一段所述合併財務報表在所有重大方面係依照證券發行人財務報告編製準則、經金融監督管理委員會認可之國際財務報導準則、國際會計準則、解釋及解釋公告編製，足以允當表達彩富電子股份有限公司及其子公司民國 104 年及 103 年 12 月 31 日之合併財務狀況，暨民國 104 年及 103 年 1 月 1 日至 12 月 31 日之合併財務績效及合併現金流量。

彩富電子股份有限公司業已編製民國 104 及 103 年度之個體財務報表，並經本會計師出具無保留意見之查核報告在案，備供參考。

勤業眾信聯合會計師事務所
會計師 李 振 銘

李振銘



會計師 王 儀 雯

王儀雯



財政部證券暨期貨管理委員會核准文號
台財證六字第 0920123784 號

行政院金融監督管理委員會核准文號
金管證審字第 0980032818 號

中 華 民 國 105 年 3 月 14 日

彩富電子股份有限公司及子公司

合併資產負債表

民國 104 年及 103 年 12 月 31 日

單位：新台幣仟元

代 碼	資 產	104年12月31日			103年12月31日		
		金 額	%	金 額	%		
	流動資產						
1100	現金及約當現金(附註四及六)	\$ 846,020	31	\$ 991,936	33		
1150	應收票據(附註四)	962	-	1,755	-		
1170	應收帳款淨額(附註四、五及八)	479,572	17	390,669	13		
1180	應收帳款—關係人淨額(附註四、五、八及二七)	33,918	1	38,216	1		
1200	其他應收款(附註四及八)	166,364	6	291,841	10		
1220	當期所得稅資產	102	-	98	-		
130X	存貨(附註四、五及九)	331,952	12	386,710	13		
1410	預付款項	26,107	1	33,572	1		
1470	其他流動資產	22,267	1	16,404	1		
11XX	流動資產總計	<u>1,907,264</u>	<u>69</u>	<u>2,151,201</u>	<u>72</u>		
	非流動資產						
1546	無活絡市場之債務工具投資—非流動(附註四、七及二八)	43,329	2	31,650	1		
1600	不動產、廠房及設備(附註四、十二及二八)	704,982	26	709,682	24		
1760	投資性不動產淨額(附註四、十三及二八)	38,951	1	39,227	1		
1780	其他無形資產(附註四及十四)	6,475	-	6,674	-		
1840	遞延所得稅資產(附註四及二一)	41,857	1	39,157	1		
1990	其他非流動資產	15,210	1	13,372	1		
15XX	非流動資產總計	<u>850,804</u>	<u>31</u>	<u>839,762</u>	<u>28</u>		
1XXX	資 產 總 計	<u>\$ 2,758,068</u>	<u>100</u>	<u>\$ 2,990,963</u>	<u>100</u>		
	負債及權益						
	流動負債						
2100	短期借款(附註十五及二八)	\$ 17,998	1	\$ 17,464	-		
2150	應付票據	393	-	1,454	-		
2170	應付帳款	162,616	6	205,156	7		
2219	其他應付款(附註十六)	204,744	7	230,861	8		
2230	本期所得稅負債(附註四)	38,080	1	48,308	2		
2320	一年內到期之長期借款(附註十五及二八)	4,860	-	4,715	-		
2399	其他流動負債	17,502	1	30,433	1		
21XX	流動負債總計	<u>446,193</u>	<u>16</u>	<u>538,391</u>	<u>18</u>		
	非流動負債						
2540	長期借款(附註十五及二八)	50,035	2	53,264	2		
2550	負債準備—非流動(附註四、五及十七)	41,640	2	40,457	1		
2570	遞延所得稅負債(附註四及二一)	7,447	-	9,628	-		
2640	淨確定福利負債—非流動(附註四及十八)	12,235	-	12,013	1		
2670	其他非流動負債	1,215	-	1,097	-		
25XX	非流動負債總計	<u>112,572</u>	<u>4</u>	<u>116,459</u>	<u>4</u>		
2XXX	負債總計	<u>558,765</u>	<u>20</u>	<u>654,850</u>	<u>22</u>		
	歸屬於本公司業主之權益(附註四及十九)						
	股 本						
3110	普通股股本	1,041,754	38	1,041,754	35		
3200	資本公積	188,130	7	181,848	6		
	保留盈餘						
3310	法定盈餘公積	374,702	14	315,977	11		
3320	特別盈餘公積	-	-	6,668	-		
3350	未分配盈餘	836,437	30	881,335	29		
3300	保留盈餘總計	<u>1,211,139</u>	<u>44</u>	<u>1,203,980</u>	<u>40</u>		
3400	其他權益	3,189	-	3,597	-		
3500	庫藏股票	(244,909)	(9)	(95,066)	(3)		
31XX	本公司業主權益總計	<u>2,199,303</u>	<u>80</u>	<u>2,336,113</u>	<u>78</u>		
3XXX	權益總計	<u>2,199,303</u>	<u>80</u>	<u>2,336,113</u>	<u>78</u>		
	負債與權益總計	<u>\$ 2,758,068</u>	<u>100</u>	<u>\$ 2,990,963</u>	<u>100</u>		

後附之附註係本合併財務報告之一部分。

董事長：陳春生



經理人：陳春生



會計主管：嚴珮文



彩富電子股份有限公司及子公司

合併綜合損益表

民國 104 年及 103 年 1 月 1 日至 12 月 31 日



單位：新台幣仟元，惟
每股盈餘為元

代 碼	104年度		103年度		
	金 額	%	金 額	%	
	營業收入				
4100	銷貨收入（附註四、二 七及三二）	\$2,305,555	100	\$2,702,807	100
	營業成本				
5110	銷貨成本（附註九及二 十）	<u>1,406,989</u>	<u>61</u>	<u>1,589,986</u>	<u>59</u>
5900	營業毛利	<u>898,566</u>	<u>39</u>	<u>1,112,821</u>	<u>41</u>
	營業費用（附註二十及二七）				
6100	銷管費用	215,602	9	311,821	12
6300	研究發展費用	<u>242,407</u>	<u>11</u>	<u>309,918</u>	<u>11</u>
6000	營業費用合計	<u>458,009</u>	<u>20</u>	<u>621,739</u>	<u>23</u>
6900	營業淨利	<u>440,557</u>	<u>19</u>	<u>491,082</u>	<u>18</u>
	營業外收入及支出（附註二 十）				
7010	其他收入	9,037	1	10,537	-
7020	其他利益及損失	52,054	2	178,694	7
7050	財務成本	(<u>2,120</u>)	-	(<u>1,793</u>)	-
7000	營業外收入及支出 合計	<u>58,971</u>	<u>3</u>	<u>187,438</u>	<u>7</u>
7900	稅前淨利	499,528	22	678,520	25
7950	所得稅費用（附註四及二一）	<u>80,699</u>	<u>4</u>	<u>92,687</u>	<u>3</u>
8200	本年度淨利	<u>418,829</u>	<u>18</u>	<u>585,833</u>	<u>22</u>

（接次頁）

(承前頁)

代 碼		104年度		103年度	
		金 額	%	金 額	%
	其他綜合損益				
8310	不重分類至損益之項目				
8311	確定福利計畫之再 衡量數	(\$ 5)	-	\$ 246	-
8349	與不重分類之項目 相關之所得稅	1	-	(42)	-
8360	後續可能重分類至損益 之項目				
8361	國外營運機構財務 報表換算之兌換 差額	(492)	-	4,343	-
8399	與可能重分類至損 益之項目相關之 所得稅	84	-	(732)	-
8300	本期其他綜合損益 (稅後淨額) 合計	(412)	-	3,815	-
8500	本年度綜合損益總額	<u>\$ 418,417</u>	<u>18</u>	<u>\$ 589,648</u>	<u>22</u>
	淨利歸屬於				
8610	本公司業主	\$ 418,829	18	\$ 587,247	22
8620	非控制權益	-	-	(1,414)	-
8600		<u>\$ 418,829</u>	<u>18</u>	<u>\$ 585,833</u>	<u>22</u>
	綜合損益總額歸屬於				
8710	本公司業主	\$ 418,417	18	\$ 591,025	22
8720	非控制權益	-	-	(1,377)	-
8700		<u>\$ 418,417</u>	<u>18</u>	<u>\$ 589,648</u>	<u>22</u>
	每股盈餘 (附註二二) 來自繼續營業單位				
9710	基 本	<u>\$ 4.15</u>		<u>\$ 5.78</u>	
9810	稀 釋	<u>\$ 4.06</u>		<u>\$ 5.69</u>	

後附之附註係本合併財務報告之一部分。

董事長：陳春生



經理人：陳春生



會計主管：嚴珮文



彩富電子股份有限公司及子公司

合併權益變動表

民國 104 年及 103 年 1 月 1 日至 12 月 31 日

單位：新台幣仟元，惟
每股股利為元

代 碼	歸 屬 於 本 公 司 業 主 之 權 益	股 本	資 本 公 積	保 留 盈 餘			其 他 權 益 項 目		歸 屬 於 本 公 司 業 主 權 益 總 計	非 控 制 權 益	權 益 總 額
				法 定 公 積	特 別 公 積	未 分 配 盈 餘	國 外 營 運 機 構 財 務 報 表 換 算 之 兌 換 差 額	庫 藏 股 票			
A1	103 年 1 月 1 日 餘 額	\$ 1,041,754	\$ 111,167	\$ 258,359	\$ 6,668	\$ 759,696	\$ 23	(\$ 63,381)	\$ 2,114,286	\$ 2,375	\$ 2,116,661
	102 年度盈餘指撥及分配：										
B1	提列法定盈餘公積	-	-	57,618	-	(57,618)	-	-	-	-	-
B5	本公司股東現金股利—每股 4 元	-	-	-	-	(408,194)	-	-	(408,194)	-	(408,194)
D1	103 年度淨利	-	-	-	-	587,247	-	-	587,247	(1,414)	585,833
D3	103 年度稅後其他綜合損益	-	-	-	-	204	3,574	-	3,778	37	3,815
D5	103 年度綜合損益總額	-	-	-	-	587,451	3,574	-	591,025	(1,377)	589,648
M5	處分子公司	-	-	-	-	-	-	-	-	(998)	(998)
N1	股份基礎給付交易	-	70,871	-	-	-	-	-	70,871	-	70,871
L1	購入庫藏股票	-	-	-	-	-	-	(95,068)	(95,068)	-	(95,068)
L1	庫藏股票轉讓予員工	-	(190)	-	-	-	-	63,383	63,193	-	63,193
Z1	103 年 12 月 31 日 餘 額	1,041,754	181,848	315,977	6,668	881,335	3,597	(95,066)	2,336,113	-	2,336,113
	103 年度盈餘指撥及分配：										
B1	提列法定盈餘公積	-	-	58,725	-	(58,725)	-	-	-	-	-
B3	提列特別盈餘公積	-	-	-	(6,668)	6,668	-	-	-	-	-
B5	本公司股東現金股利—每股 4 元	-	-	-	-	(411,666)	-	-	(411,666)	-	(411,666)
D1	104 年度淨利	-	-	-	-	418,829	-	-	418,829	-	418,829
D3	104 年度稅後其他綜合損益	-	-	-	-	(4)	(408)	-	(412)	-	(412)
D5	104 年度綜合損益總額	-	-	-	-	418,825	(408)	-	418,417	-	418,417
N1	股份基礎給付交易	-	6,577	-	-	-	-	-	6,577	-	6,577
L1	購入庫藏股票	-	-	-	-	-	-	(248,256)	(248,256)	-	(248,256)
L1	庫藏股票轉讓予員工	-	(295)	-	-	-	-	98,413	98,118	-	98,118
Z1	104 年 12 月 31 日 餘 額	\$ 1,041,754	\$ 188,130	\$ 374,702	\$ -	\$ 836,437	\$ 3,189	(\$ 244,909)	\$ 2,199,303	\$ -	\$ 2,199,303

後附之附註係本合併財務報告之一部分。

董事長：陳春生



經理人：陳春生



會計主管：嚴珮文



彩富電子股份有限公司及子公司

合併現金流量表

民國 104 年及 103 年 1 月 1 日至 12 月 31 日

單位：新台幣仟元

代 碼		104年度	103年度
	營業活動之現金流量		
A10000	本年度稅前淨利	\$ 499,528	\$ 678,520
A20010	不影響現金流量之收益費損項目		
A24100	外幣兌換淨利益	(35,425)	(71,368)
A20100	折舊費用	23,610	32,442
A23700	存貨跌價(回升利益)損失	14,253	(20,606)
A21900	股份基礎給付酬勞成本	6,577	70,871
A21200	利息收入	(4,679)	(5,785)
A20300	呆帳提列(迴轉)	(2,577)	27,274
A20200	攤銷費用	2,396	7,320
A20900	財務成本	2,120	1,793
A23100	處分備供出售金融資產利益	(64)	(77)
A23700	採用權益法之投資減損損失	-	5,659
A29900	處分子公司損失	-	1,181
A22500	處分不動產、廠房及設備利益	-	(248)
A20400	分類為持有供交易之金融資產 淨利益	-	(96,275)
	營業資產及負債之淨變動數		
A31110	持有供交易之金融資產	-	326,260
A31130	應收票據	793	25,866
A31150	應收帳款	(72,569)	(200,394)
A31180	其他應收款	128,077	(63,413)
A31200	存貨	40,829	7,612
A31230	預付款項	5,829	(11,086)
A31240	其他流動資產	(5,863)	(3,360)
A32130	應付票據	(1,061)	(365)
A32150	應付帳款	(42,769)	73,011
A32180	其他應付款	(33,439)	65,502
A32200	負債準備	1,183	3,863
A32240	淨確定福利負債	217	166
A32230	其他流動負債	(12,931)	39,916
A33000	營運產生之現金流入	514,035	894,279
A33500	支付之所得稅	(95,717)	(71,315)
AAAA	營業活動之淨現金流入	418,318	822,964

(接次頁)

(承前頁)

代 碼		104年度	103年度
	投資活動之現金流量		
B00400	處分備供出售金融資產價款	\$ 265,064	\$ 197,077
B00300	取得備供出售金融資產	(265,000)	(197,000)
B02300	處分子公司之淨現金影響數	-	(24,731)
B02700	購置不動產、廠房及設備	(16,155)	(17,324)
B07500	收取之利息	4,839	5,546
B04500	購置無形資產	(2,197)	(2,257)
B03700	存出保證金增加	(1,838)	(1,673)
B02800	處分不動產、廠房及設備價款	-	349
BBBB	投資活動之淨現金流出	(15,287)	(40,013)
	籌資活動之現金流量		
C04500	支付現金股利	(411,666)	(408,194)
C04900	購買庫藏股票	(242,148)	(95,068)
C05100	庫藏股轉讓予員工	98,118	63,193
C00200	短期借款減少	-	(12,089)
C01700	償還長期借款	(4,676)	(3,410)
C05600	支付之利息	(2,120)	(1,793)
C03000	存入保證金增加	118	3
CCCC	籌資活動之淨現金流出	(562,374)	(457,358)
DDDD	匯率變動對現金及約當現金之影響	13,427	40,718
EEEE	現金及約當現金淨增加(減少)數	(145,916)	366,311
E00100	年初現金及約當現金餘額	991,936	625,625
E00200	年底現金及約當現金餘額	\$ 846,020	\$ 991,936

後附之附註係本合併財務報告之一部分。

董事長：陳春生



經理人：陳春生



會計主管：嚴珮文



附件七、盈餘分配表



彩富電子股份有限公司

盈餘分配表

一〇四年度

單位：新台幣元

	小 計	合 計
期初未分配盈餘		\$ 417,611,858
加：一〇四年度稅後盈餘		418,828,768
減：10%法定盈餘		(41,882,877)
精算(損)亦列入保留盈餘		(4,459)
本年度可供分配之盈餘		\$ 794,553,290
分配項目：		
減：		
1. 股東紅利-現金@3.5	(345,500,544)	(345,500,544)
期末未分配之盈餘結轉下年度		\$ 449,052,746

備註：

1. 上述股東之配息率係依本公司截至 105 年 3 月 14 日流通在外股數 98,714,441 股計算。
2. 嗣後若因本公司買回本公司股份、庫藏股轉讓及註銷，致影響流通在外股份數量，股東配息率因此發生變動時，授權董事長全權處理。
3. 現金股利，其計算至新台幣元為止，角以下四捨五入；其畸零款合計數計入本公司之其他收入。

董事長：陳春生



經理人：陳春生



會計主管：嚴珮文

