

彩富電子股份有限公司及子公司

合併財務報告暨會計師核閱報告  
民國109及108年第1季

地址：台北市內湖區洲子街116號

電話：(02)2659-8898

## § 目 錄 §

項	目 頁	次	財 務 報 告 附 註 編 號
一、封 面	1		-
二、目 錄	2		-
三、會計師核閱報告	3~4		-
四、合併資產負債表	5		-
五、合併綜合損益表	6~7		-
六、合併權益變動表	8		-
七、合併現金流量表	9~10		-
八、合併財務報表附註			
(一) 公司沿革	11		一
(二) 通過財務報告之日期及程序	11		二
(三) 新發布及修訂準則及解釋之適用	11~12		三
(四) 重大會計政策之彙總說明	12~13		四
(五) 重大會計判斷、估計及假設不確定性之主要來源	13		五
(六) 重要會計項目之說明	13~31		六~二二
(七) 關係人交易	31		二三
(八) 質抵押之資產	32		二四
(九) 重大或有事項	-		-
(十) 重大之災害損失	-		-
(十一) 重大之期後事項	-		-
(十二) 其 他	32~33		二五
(十三) 附註揭露事項			
1. 重大交易事項相關資訊	35		二六
2. 轉投資事業相關資訊	36~37		二六
3. 大陸投資資訊	38		二六
4. 主要股東資訊	39		二六
(十四) 部門資訊	34		二七

### 會計師核閱報告

彩富電子股份有限公司 公鑒：

#### 前 言

彩富電子股份有限公司及其子公司民國 109 年及 108 年 3 月 31 日之合併資產負債表，暨民國 109 年及 108 年 1 月 1 日至 3 月 31 日之合併綜合損益表、合併權益變動表及合併現金流量表，以及合併財務報表附註（包括重大會計政策彙總），業經本會計師核閱竣事。依證券發行人財務報告編製準則及經金融監督管理委員會認可並發布生效之國際會計準則第 34 號「期中財務報導」編製允當表達之合併財務報表係管理階層之責任，本會計師之責任係依據核閱結果對合併財務報表作成結論。

#### 範 圍

除保留結論之基礎段所述者外，本會計師係依照審計準則公報第六十五號「財務報表之核閱」執行核閱工作。核閱合併財務報表時所執行之程序包括查詢（主要向負責財務與會計事務之人員查詢）、分析性程序及其他核閱程序。核閱工作之範圍明顯小於查核工作之範圍，因此本會計師可能無法察覺所有可藉由查核工作辨認之重大事項，故無法表示查核意見。

#### 保留結論之基礎

如合併財務報表附註十所述，列入合併財務報表之非重要子公司之財務報表未經會計師核閱，其民國 109 年及 108 年 3 月 31 日之資產總額分別為新台幣 161,750 仟元及 176,525 仟元，分別佔合併資產總額之 5%及 6%，負債總額分別為 52,148 仟元及 66,181 仟元，分別佔合併負債總額 6%及 11%；其民國 109 年及 108 年 1 月 1 日至 3 月 31 日之綜合損益分別為(3,859)仟元及(4,006)仟元，皆佔合併綜合損益總額之(8%)。


## 保留結論

依本會計師核閱結果，除保留結論之基礎段所述非重要子公司之財務報表倘經會計師核閱，對合併財務報表可能有所調整之影響外，並未發現上開合併財務報表在所有重大方面有未依照證券發行人財務報告編製準則及經金融監督管理委員會認可並發布生效之國際會計準則第 34 號「期中財務報導」編製，致無法允當表達彩富電子股份有限公司及其子公司民國 109 年及 108 年 3 月 31 日之合併財務狀況，暨民國 109 年及 108 年 1 月 1 日至 3 月 31 日之合併財務績效及合併現金流量之情事。

勤業眾信聯合會計師事務所


會計師 林 文 欽

林 文 欽



會計師 郭 文 吉

郭 文 吉



證券暨期貨管理委員會核准文號  
台財證六字第 0920123784 號

證券暨期貨管理委員會核准文號  
台財證六字第 0920123784 號

中 華 民 國 1 0 9 年 5 月 5 日

民國 109 年 3 月 31 日及 3 月 31 日

單位：新台幣仟元

代 碼	資 產	109年3月31日 (經核閱)			108年12月31日 (經查核)			108年3月31日 (經核閱)		
		金 額	%	金 額	%	金 額	%			
	流動資產									
1100	現金及約當現金(附註六)	\$ 1,549,893	48	\$ 1,410,019	45	\$ 1,094,335	39			
1136	按攤銷後成本衡量之金融資產(附註七)	54,642	2	15,296	1	11,782	-			
1140	合約資產(附註十八)	17,162	1	20,587	1	33,764	1			
1150	應收票據(附註十八)	3,094	-	1,492	-	477	-			
1170	應收帳款(附註八及十八)	253,897	8	336,499	11	354,276	13			
1200	其他應收款(附註八)	72,079	2	44,006	1	68,233	2			
130X	存貨(附註九)	371,425	12	372,732	12	434,471	15			
1410	預付款項	6,922	-	13,188	1	9,485	-			
1470	其他流動資產	10,599	-	10,489	-	18,171	1			
11XX	流動資產總計	<u>2,339,713</u>	<u>73</u>	<u>2,224,308</u>	<u>72</u>	<u>2,024,994</u>	<u>71</u>			
	非流動資產									
1535	按攤銷後成本衡量之金融資產(附註七及二四)	30,225	1	29,980	1	30,820	1			
1600	不動產、廠房及設備(附註十一及二四)	658,467	20	662,094	21	660,085	23			
1755	使用權資產(附註十二)	50,687	2	55,948	2	8,763	-			
1760	投資性不動產(附註十三及二四)	37,777	1	37,846	1	38,053	1			
1780	無形資產	9,952	-	10,813	-	573	-			
1840	遞延所得稅資產	73,489	2	73,145	2	67,967	3			
1990	其他非流動資產	18,424	1	16,539	1	11,524	1			
15XX	非流動資產總計	<u>879,021</u>	<u>27</u>	<u>886,365</u>	<u>28</u>	<u>817,785</u>	<u>29</u>			
1XXX	資 產 總 計	<u>\$ 3,218,734</u>	<u>100</u>	<u>\$ 3,110,673</u>	<u>100</u>	<u>\$ 2,842,779</u>	<u>100</u>			
	負債及權益									
	流動負債									
2100	短期借款(附註十四及二四)	\$ 506,401	16	\$ 332,216	11	\$ 63,368	2			
2150	應付票據	514	-	514	-	393	-			
2170	應付帳款	147,960	5	196,868	6	224,386	8			
2200	其他應付款(附註十五)	138,583	4	158,100	5	162,274	6			
2230	本期所得稅負債	6,112	-	4,382	-	29,885	1			
2280	租賃負債(附註十二)	22,575	1	22,505	1	3,686	-			
2320	一年內到期之長期借款(附註十四及二四)	7,946	-	7,866	-	7,932	-			
2399	其他流動負債(附註十八)	11,233	-	14,839	1	10,980	-			
21XX	流動負債總計	<u>841,324</u>	<u>26</u>	<u>737,290</u>	<u>24</u>	<u>502,904</u>	<u>17</u>			
	非流動負債									
2540	長期借款(附註十四及二四)	24,084	1	25,809	1	31,972	1			
2550	負債準備(附註十六)	21,875	1	23,276	1	23,274	1			
2570	遞延所得稅負債	8,258	-	419	-	6,632	-			
2580	租賃負債(附註十二)	27,741	1	33,411	1	5,615	-			
2640	淨確定福利負債(附註四)	10,401	-	10,349	-	9,933	1			
2670	其他非流動負債	2,105	-	2,097	-	2,126	-			
25XX	非流動負債總計	<u>94,464</u>	<u>3</u>	<u>95,361</u>	<u>3</u>	<u>79,552</u>	<u>3</u>			
2XXX	負債總計	<u>935,788</u>	<u>29</u>	<u>832,651</u>	<u>27</u>	<u>582,456</u>	<u>20</u>			
	歸屬於本公司業主之權益(附註十七)									
3110	普通股股本	1,027,064	32	1,027,064	33	1,027,064	36			
3200	資本公積	95,288	3	95,288	3	95,501	4			
	保留盈餘									
3310	法定盈餘公積	485,499	15	485,499	15	455,774	16			
3350	未分配盈餘	787,157	25	741,696	24	823,576	29			
3300	保留盈餘總計	<u>1,272,656</u>	<u>40</u>	<u>1,227,195</u>	<u>39</u>	<u>1,279,350</u>	<u>45</u>			
3400	其他權益	(626)	-	(570)	-	372	-			
3500	庫藏股票	(116,300)	(4)	(75,814)	(2)	(146,800)	(5)			
31XX	本公司業主權益總計	<u>2,278,082</u>	<u>71</u>	<u>2,273,163</u>	<u>73</u>	<u>2,255,487</u>	<u>80</u>			
36XX	非控制權益	4,864	-	4,859	-	4,836	-			
3XXX	權益總計	<u>2,282,946</u>	<u>71</u>	<u>2,278,022</u>	<u>73</u>	<u>2,260,323</u>	<u>80</u>			
	負債與權益總計	<u>\$ 3,218,734</u>	<u>100</u>	<u>\$ 3,110,673</u>	<u>100</u>	<u>\$ 2,842,779</u>	<u>100</u>			

後附之附註係本合併財務報告之一部分。

(請參閱勤業眾信聯合會計師事務所民國 109 年 5 月 5 日核閱報告)

董事長：陳春生



經理人：陳春生



會計主管：施佩君



彩富電子股份有限公司及子公司

合併綜合損益表

民國 109 年及 108 年 1 月 1 日至 3 月 31 日

(僅經核閱，未依一般公認審計準則查核)

單位：新台幣仟元，惟  
每股盈餘為元

代 碼		109年1月1日至3月31日		108年1月1日至3月31日	
		金 額	%	金 額	%
4000	營業收入 (附註十八)	\$ 364,092	100	\$ 420,307	100
5000	營業成本 (附註九及十九)	<u>231,138</u>	<u>64</u>	<u>269,106</u>	<u>64</u>
5900	營業毛利	<u>132,954</u>	<u>36</u>	<u>151,201</u>	<u>36</u>
	營業費用 (附註八、十九及二三)				
6100	銷管費用	44,743	12	50,932	12
6300	研究發展費用	57,414	16	60,606	15
6450	預期信用減損損失	<u>498</u>	<u>-</u>	<u>855</u>	<u>-</u>
6000	營業費用合計	<u>102,655</u>	<u>28</u>	<u>112,393</u>	<u>27</u>
6900	營業淨利	<u>30,299</u>	<u>8</u>	<u>38,808</u>	<u>9</u>
	營業外收入及支出 (附註十九)				
7010	其他收入	8,822	2	10,539	3
7020	其他利益及損失	17,911	5	8,725	2
7050	財務成本	<u>(1,439)</u>	<u>-</u>	<u>(1,430)</u>	<u>-</u>
7000	營業外收入及支出合計	<u>25,294</u>	<u>7</u>	<u>17,834</u>	<u>5</u>
7900	稅前淨利	55,593	15	56,642	14
7950	所得稅費用 (附註四及二十)	<u>10,127</u>	<u>3</u>	<u>8,562</u>	<u>2</u>
8200	本年度淨利	<u>45,466</u>	<u>12</u>	<u>48,080</u>	<u>12</u>

(接次頁)

(承前頁)

代 碼		109年1月1日至3月31日		108年1月1日至3月31日	
		金 額	%	金 額	%
	其他綜合損益				
8360	後續可能重分類至損益之項目：				
8361	國外營運機構財務報表換算之兌換差額	(\$ 70)	-	\$ 390	-
8399	與可能重分類至損益之項目相關之所得稅	14	-	(78)	-
8300	本年度其他綜合損益(稅後淨額)合計	(56)	-	312	-
8500	本期綜合損益總額	<u>\$ 45,410</u>	<u>12</u>	<u>\$ 48,392</u>	<u>12</u>
	淨利歸屬於				
8610	本公司業主	\$ 45,461	12	\$ 48,075	11
8620	非控制權益	5	-	5	-
8600		<u>\$ 45,466</u>	<u>12</u>	<u>\$ 48,080</u>	<u>11</u>
	綜合損益總額歸屬於				
8710	本公司業主	\$ 45,405	12	\$ 48,387	12
8720	非控制權益	5	-	5	-
8700		<u>\$ 45,410</u>	<u>12</u>	<u>\$ 48,392</u>	<u>12</u>
	每股盈餘(附註二一)				
9710	基 本	<u>\$ 0.45</u>		<u>\$ 0.48</u>	
9810	稀 釋	<u>\$ 0.45</u>		<u>\$ 0.48</u>	

後附之附註係本合併財務報告之一部分。

(請參閱勤業眾信聯合會計師事務所民國109年5月5日核閱報告)

董事長：陳春生




經理人：陳春生



會計主管：施佩君



彩富電子股份有限公司



民國 109 年及 108 年 1 月 1 日至 3 月 31 日

(僅經核閱，未經會計師查核)

單位：新台幣仟元

代碼	歸屬於本公司業主之權益	普通股本	資本公積	保 留 盈 餘		其他權益項目		本公司業主權益總計	非控制權益	權益總計
				法定盈餘公積	未分配盈餘	國外營運機構財務報表換算之兌換差額	庫藏股票			
A1	108年1月1日餘額	\$ 1,027,064	\$ 95,501	\$ 455,774	\$ 775,501	\$ 60	(\$ 87,501)	\$ 2,266,399	\$ 4,831	\$ 2,271,230
D1	108年1月1日至3月31日淨利	-	-	-	48,075	-	-	48,075	5	48,080
D3	108年1月1日至3月31日稅後其他綜合損益	-	-	-	-	312	-	312	-	312
D5	108年1月1日至3月31日綜合損益總額	-	-	-	48,075	312	-	48,387	5	48,392
L1	購入庫藏股票	-	-	-	-	-	(59,299)	(59,299)	-	(59,299)
Z1	108年3月31日餘額	\$ 1,027,064	\$ 95,501	\$ 455,774	\$ 823,576	\$ 372	(\$ 146,800)	\$ 2,255,487	\$ 4,836	\$ 2,260,323
A1	109年1月1日餘額	\$ 1,027,064	\$ 95,288	\$ 485,499	\$ 741,696	(\$ 570)	(\$ 75,814)	\$ 2,273,163	\$ 4,859	\$ 2,278,022
D1	109年1月1日至3月31日淨利	-	-	-	45,461	-	-	45,461	5	45,466
D3	109年1月1日至3月31日稅後其他綜合損益	-	-	-	-	(56)	-	(56)	-	(56)
D5	109年1月1日至3月31日綜合損益總額	-	-	-	45,461	(56)	-	45,405	5	45,410
L1	購入庫藏股票	-	-	-	-	-	(40,486)	(40,486)	-	(40,486)
Z1	109年3月31日餘額	\$ 1,027,064	\$ 95,288	\$ 485,499	\$ 787,157	(\$ 626)	(\$ 116,300)	\$ 2,278,082	\$ 4,864	\$ 2,282,946

後附之附註係本合併財務報告之一部分。

(請參閱勤業眾信聯合會計師事務所民國109年5月5日核閱報告)

董事長：陳春生



經理人：陳春生



會計主管：施佩君





彩富電子股份有限公司及子公司

合併現金流量表

民國 109 年及 108 年 1 月 1 日至 3 月 31 日

(僅經核閱，未依一般公認審計準則查核)

單位：新台幣仟元

代 碼		109年1月1日 至3月31日	108年1月1日 至3月31日
	營業活動之現金流量		
A10000	本期稅前淨利	\$ 55,593	\$ 56,642
A20010	收益費損項目：		
A20100	折舊費用	10,183	6,103
A20200	攤銷費用	975	433
A20300	預期信用減損損失	498	855
A20900	財務成本	1,439	1,430
A21200	利息收入	( 7,840)	( 9,451)
A22500	處分設備利益	-	( 9)
A23700	存貨跌價及報廢損失淨額	3,000	5,997
A24100	外幣兌換淨利益	( 32,275)	( 6,369)
	營業資產及負債之淨變動數		
A31125	合約資產	3,425	( 3,104)
A31130	應收票據	( 1,602)	( 466)
A31150	應收帳款	83,642	( 18,474)
A31180	其他應收款	( 28,255)	41,925
A31200	存 貨	( 1,693)	( 25,650)
A31230	預付款項	6,266	4,364
A31240	其他流動資產	( 110)	9,340
A32130	應付票據	-	( 173)
A32150	應付帳款	( 49,118)	( 11,481)
A32180	其他應付款	( 19,539)	( 3,686)
A32200	負債準備	( 1,401)	( 637)
A32230	其他流動負債	( 3,606)	( 399)
A32240	淨確定福利負債	52	44
A33000	營運產生之現金流入	19,634	47,234
A33500	支付之所得稅	( 888)	( 1,299)
AAAA	營業活動之淨現金流入	18,746	45,935

(接次頁)

(承前頁)

代 碼		109年1月1日 至3月31日	108年1月1日 至3月31日
	投資活動之現金流量		
B00040	取得按攤銷後成本衡量之金融資產	(\$ 39,138)	\$ -
B02700	購置不動產、廠房及設備	( 1,195)	( 1,809)
B02800	處分不動產、廠房及設備價款	-	36
B04500	購置無形資產	( 114)	-
B06700	其他非流動資產增加	( 1,927)	( 857)
B07500	收取之利息	<u>8,022</u>	<u>11,357</u>
BBBB	投資活動之淨現金流(出)入	<u>( 34,352)</u>	<u>8,727</u>
	籌資活動之現金流量		
C00100	短期借款增加	174,000	-
C00200	短期借款減少	-	( 535,000)
C01700	償還長期借款	( 1,969)	( 1,247)
C04020	租賃本金償還	( 5,600)	( 914)
C04300	其他非流動負債增加	8	-
C04400	其他非流動負債減少	-	( 6)
C04900	購買庫藏股票	( 40,486)	( 59,299)
C05600	支付之利息	<u>( 1,439)</u>	<u>( 1,430)</u>
CCCC	籌資活動之淨現金流入(出)	<u>124,514</u>	<u>( 597,896)</u>
DDDD	匯率變動對現金及約當現金之影響	<u>30,966</u>	<u>5,688</u>
EEEE	現金及約當現金淨增加(減少)數	139,874	( 537,546)
E00100	期初現金及約當現金餘額	<u>1,410,019</u>	<u>1,631,881</u>
E00200	期末現金及約當現金餘額	<u>\$ 1,549,893</u>	<u>\$ 1,094,335</u>

後附之附註係本合併財務報告之一部分。

(請參閱勤業眾信聯合會計師事務所民國109年5月5日核閱報告)

董事長：陳春生



經理人：陳春生



會計主管：施佩君



彩富電子股份有限公司及子公司

合併財務報表附註

民國 109 年及 108 年 1 月 1 日至 3 月 31 日

(僅經核閱，未依一般公認審計準則查核)

(除另註明者外，金額以新台幣仟元為單位)

一、公司沿革及營業

本公司係於 80 年 7 月 16 日成立，主要業務為安全監控設備及自動光學檢測系統之設計、裝配、製造、買賣及修護，並代理前項有關國內外廠商產品報價、經銷、修護及進出口業務。

本公司股票自 90 年 3 月 12 日起於財團法人中華民國證券櫃檯買賣中心掛牌交易。

本合併財務報告係以本公司之功能性貨幣新台幣表達。

二、通過財務報告之日期及程序

本合併財務報告於 109 年 5 月 5 日經提報董事會後發布。

三、新發布及修訂準則及解釋之適用

(一)首次適用金融監督管理委員會（以下稱「金管會」）認可並發布生效之國際財務報導準則（IFRS）、國際會計準則（IAS）、解釋（IFRIC）及解釋公告（SIC）（以下稱「IFRSs」）

109 年度適用修正後之金管會認可並發布生效之 IFRSs 將不致造成合併公司會計政策之重大變動。

(二) IASB 已發布但尚未經金管會認可並發布生效之 IFRSs

<u>新發布 / 修正 / 修訂準則及解釋</u>	<u>IASB 發布之生效日 (註)</u>
IFRS 10 及 IAS 28 之修正「投資者與其關聯企業或合資間之資產出售或投入」	未 定
IFRS 17「保險合約」	2021 年 1 月 1 日
IAS 1 之修正「將負債分類為流動或非流動」	2022 年 1 月 1 日

註：上述新發布 / 修正 / 修訂準則或解釋係於各該日期以後開始之年度報導期間生效。

截至本合併財務報告通過發布日止，合併公司仍持續評估相關準則、解釋之修正對財務狀況與財務績效之影響，相關影響待評估完成時予以揭露。

#### 四、重大會計政策之彙總說明

##### (一) 遵循聲明

本合併財務報告係依照證券發行人財務報告編製準則及經金管會認可並發布生效之 IAS 34「期中財務報導」編製。本合併財務報告並未包含整份年度財務報告所規定之所有 IFRSs 揭露資訊。

##### (二) 編製基礎

除按公允價值衡量之金融工具及按確定福利義務現值減除計畫資產公允價值認列之淨確定福利負債外，本合併財務報告係依歷史成本基礎編製。

公允價值衡量依照相關輸入值之可觀察程度及重要性分為第 1 等級至第 3 等級：

1. 第 1 等級輸入值：係指於衡量日可取得之相同資產或負債於活躍市場之報價（未經調整）。
2. 第 2 等級輸入值：係指除第 1 等級之報價外，資產或負債直接（亦即價格）或間接（亦即由價格推導而得）之可觀察輸入值。
3. 第 3 等級輸入值：係指資產或負債之不可觀察之輸入值。

##### (三) 合併基礎

本合併財務報告係包含本公司及由本公司所控制個體（子公司）之財務報告。子公司之財務報告已予調整，以使其會計政策與合併公司之會計政策一致。於編製合併財務報告時，各個體間之交易、帳戶餘額、收益及費損已全數予以銷除。子公司之綜合損益總額係歸屬至本公司業主及非控制權益。

子公司明細、持股比率及營業項目，參閱附註十、附表三及四。

##### (四) 其他重大會計政策

除下列說明外，請參閱 108 年度合併財務報告之重大會計政策彙總說明。

## 1. 確定福利退職後福利

期中期間之退休金成本係採用前一年度結束日依精算決定之退休金成本率，以年初至當期末為基礎計算，並針對本期之重大市場波動，及重大計畫修正、清償或其他重大一次性事項加以調整。

## 2. 所得稅

所得稅費用係當期所得稅及遞延所得稅之總和。期中期間之所得稅係以年度為基礎進行評估，以預期年度總盈餘所適用之稅率，就期中稅前利益予以計算。

## 五、重大會計判斷、估計及假設不確定性之主要來源

本合併財務報告所採用之重大會計判斷、估計及假設不確定性之主要來源與 108 年度合併財務報告相同。

## 六、現金及約當現金

	109年3月31日	108年12月31日	108年3月31日
庫存現金及週轉金	\$ 614	\$ 624	\$ 485
銀行支票及活期存款	66,440	118,756	200,890
約當現金（原始到期日在 3個月以內之投資）			
銀行定期存款	<u>1,482,839</u>	<u>1,290,639</u>	<u>892,960</u>
	<u>\$ 1,549,893</u>	<u>\$ 1,410,019</u>	<u>\$ 1,094,335</u>

## 七、按攤銷後成本衡量之金融資產

	109年3月31日	108年12月31日	108年3月31日
<u>流動</u>			
原始到期日超過3個月之 定期存款	<u>\$ 54,642</u>	<u>\$ 15,296</u>	<u>\$ 11,782</u>
<u>非流動</u>			
質押定存單	<u>\$ 30,225</u>	<u>\$ 29,980</u>	<u>\$ 30,820</u>

按攤銷後成本衡量之金融資產質押之資訊，參閱附註二四。

## 八、應收帳款及其他應收款

	109年3月31日	108年12月31日	108年3月31日
<u>應收帳款</u>			
按攤銷後成本衡量(一)			
總帳面金額	\$ 272,259	\$ 354,021	\$ 368,607
減：備抵損失	( 42,837)	( 42,339)	( 48,542)
	<u>229,422</u>	<u>311,682</u>	<u>320,065</u>
透過其他綜合損益按公允			
價值衡量(二)			
總帳面金額	24,475	24,817	34,211
減：備抵損失	-	-	-
	<u>24,475</u>	<u>24,817</u>	<u>34,211</u>
	<u>\$ 253,897</u>	<u>\$ 336,499</u>	<u>\$ 354,276</u>
<u>其他應收款</u>			
按攤銷後成本衡量	\$ 10,998	\$ 4,230	\$ 11,668
透過其他綜合損益按公允			
價值衡量(二)	<u>61,081</u>	<u>39,776</u>	<u>56,565</u>
	<u>\$ 72,079</u>	<u>\$ 44,006</u>	<u>\$ 68,233</u>

### (一)按攤銷後成本衡量之應收帳款

合併公司除部分客戶之授信條件另行約定外，一般商品銷售之平均授信期間為 30 至 90 天不等，應收帳款不予計息。

合併公司按存續期間預期信用損失認列應收帳款之備抵損失。存續期間預期信用損失係使用準備矩陣計算，其考量客戶過去違約紀錄與現時財務狀況、產業經濟情勢，並同時考量 GDP 預測，以應收帳款逾期天數訂定預期信用損失率。

合併公司依準備矩陣衡量應收帳款之備抵損失如下：

#### 109 年 3 月 31 日

	未逾期	逾期 1~60 天	逾期 61~90 天	逾期 91~120 天	逾期 超過 120 天	合計
總帳面金額	\$ 190,844	\$ 38,774	\$ -	\$ -	\$ 42,641	\$ 272,259
備抵損失(存續期間預期信用損失)	( 192)	( 41)	-	-	( 42,604)	( 42,837)
攤銷後成本	<u>\$ 190,652</u>	<u>\$ 38,733</u>	<u>\$ -</u>	<u>\$ -</u>	<u>\$ 37</u>	<u>\$ 229,422</u>

108年12月31日

	未逾期	逾期1~60天	逾期61~90天	逾期91~120天	逾期超過120天	合計
總帳面金額	\$ 267,845	\$ 41,299	\$ 29	\$ 91	\$ 44,757	\$ 354,021
備抵損失(存續期間預期信用損失)	( 232)	( 163)	( 6)	( 28)	( 41,910)	( 42,339)
攤銷後成本	\$ 267,613	\$ 41,136	\$ 23	\$ 63	\$ 2,847	\$ 311,682

108年3月31日

	未逾期	逾期1~60天	逾期61~90天	逾期91~120天	逾期超過120天	合計
總帳面金額	\$ 290,383	\$ 29,678	\$ 23	\$ -	\$ 48,523	\$ 368,607
備抵損失(存續期間預期信用損失)	( 617)	( 993)	-	-	( 46,932)	( 48,542)
攤銷後成本	\$ 289,766	\$ 28,685	\$ 23	\$ -	\$ 1,591	\$ 320,065

應收帳款備抵損失之變動資訊如下：

	109年1月1日 至3月31日	108年1月1日 至3月31日
期初餘額	\$ 42,339	\$ 47,739
加：本期提列減損損失	498	855
減：本期實際沖銷	-	( 52)
期末餘額	\$ 42,837	\$ 48,542

合併公司除部分應收帳款已購買保險合約外，其餘應收帳款並未持有任何擔保品。

(二) 透過其他綜合損益按公允價值衡量之應收帳款

針對信用良好之應收帳款，合併公司視營運資金情況決定以無追索權之方式讓售予銀行或不予讓售。合併公司管理此類應收帳款之經營模式，係藉由收取合約現金流量及出售金融資產達成目的，故此類應收帳款係透過其他綜合損益按公允價值衡量。

合併公司對此類應收帳款所採用之信用風險管理實務，與按攤銷後成本衡量之應收帳款相同。因均未逾期，故未提列任何備抵損失。

合併公司讓售應收帳款之相關資訊如下：

交 易 對 象	讓 售 金 額	轉 列 至 其 他 應 收 款 金 額	已 預 支 金 額	已 預 支 金 額 年 利 率 (%)
<u>109年3月31日</u>				
凱基商業銀行	\$ 61,081	\$ 61,081	\$ -	-
<u>108年12月31日</u>				
兆豐國際商業銀行	\$ 41	\$ 41	\$ -	-
凱基商業銀行	39,735	39,735	-	-
	<u>\$ 39,776</u>	<u>\$ 39,776</u>	<u>\$ -</u>	
<u>108年3月31日</u>				
兆豐國際商業銀行	\$ 1,894	\$ 1,894	\$ -	-
凱基商業銀行	31,153	31,153	-	-
玉山商業銀行	23,518	23,518	-	-
	<u>\$ 56,565</u>	<u>\$ 56,565</u>	<u>\$ -</u>	

上述額度係循環使用。

依讓售合約之約定，因商業糾紛（如銷貨退回或折讓等）而產生之損失由合併公司承擔，因信用風險而產生之損失則由該等銀行承擔。

#### 九、存 貨

	109年3月31日	108年12月31日	108年3月31日
原 料	\$ 226,815	\$ 222,711	\$ 240,594
在 製 品	100,100	104,180	120,385
製 成 品	43,055	44,326	68,669
商 品	1,455	1,515	4,823
	<u>\$ 371,425</u>	<u>\$ 372,732</u>	<u>\$ 434,471</u>

109年及108年1月1日至3月31日之銷貨成本包括存貨跌價回升利益分別為1,792仟元及4,256仟元；存貨報廢損失分別為4,792仟元及10,253仟元。



## 十、子 公 司

### (一) 列入合併財務報告之子公司

本合併財務報告編製主體如下：

投資公司 名稱	子公司名稱	業務性質	所 持 股 權 百 分 比			說明
			109年 3月31日	108年 12月31日	108年 3月31日	
本公司	DynaColor Holding (BVI) Inc.	一般投資業	100%	100%	100%	
	維春醫材股份有限公司	醫療器材等之研發及銷售	50%	50%	50%	註
DynaColor Holding (BVI) Inc.	DynaColor (USA) Inc.	安全監控系統等之銷售	100%	100%	100%	
	DynaColor (Japan) Inc.	安全監控系統等之銷售	100%	100%	100%	
	彩富電子(蘇州)有限公司	安全監控系統等之製造及銷售	100%	100%	100%	

上述子公司皆非重要子公司，其財務報表均未經會計師核閱。

註：合併公司對維春醫材股份有限公司之持股為 50%，因具主導其攸關活動之實質能力，故將其列為子公司，惟截至目前為止尚無重大營運活動。

### (二) 未列入合併財務報告之子公司：無。

## 十一、不 動 產、廠 房 及 設 備

	109年3月31日	108年12月31日	108年3月31日
土 地	\$ 412,560	\$ 412,560	\$ 412,560
建 築 物	218,183	220,078	225,220
機器設備	1,945	2,163	2,974
辦公設備	3,785	4,109	3,962
租賃改良	6,414	6,899	3,386
什項設備	15,580	16,285	11,983
	<u>\$ 658,467</u>	<u>\$ 662,094</u>	<u>\$ 660,085</u>

除認列折舊費用外，合併公司之不動產、廠房及設備於 109 年及 108 年 1 月 1 日至 3 月 31 日並未發生重大增添、處分及減損情形。折舊費用係以直線基礎按下列耐用年數計提：

建築物	
主建物	50 年
房屋附屬設備	15 至 20 年
機器設備	4 至 5 年
辦公設備	3 至 5 年
租賃改良	3 至 5 年
什項設備	3 至 5 年

設定作為借款擔保之不動產、廠房及設備金額，請參閱附註二四。

## 十二、租賃協議

### (一) 使用權資產

	<u>109年3月31日</u>	<u>108年12月31日</u>	<u>108年3月31日</u>
使用權資產帳面金額			
建築物	<u>\$ 50,687</u>	<u>\$ 55,948</u>	<u>\$ 8,763</u>
	<u>109年1月1日</u>	<u>108年1月1日</u>	
	至3月31日	至3月31日	
使用權資產之折舊費用			
建築物	<u>\$ 5,261</u>	<u>\$ 877</u>	

除認列折舊費用外，合併公司之使用權資產於 109 年及 108 年 1 月 1 日至 3 月 31 日並未發生重大轉租及減損情形。

### (二) 租賃負債

	<u>109年3月31日</u>	<u>108年12月31日</u>	<u>108年3月31日</u>
租賃負債帳面金額			
流動	\$ 22,575	\$ 22,505	\$ 3,686
非流動	<u>27,741</u>	<u>33,411</u>	<u>5,615</u>
	<u>\$ 50,316</u>	<u>\$ 55,916</u>	<u>\$ 9,301</u>

租賃負債之折現率區間如下：

	<u>109年3月31日</u>	<u>108年12月31日</u>	<u>108年3月31日</u>
建築物	1.237%	1.237%	1.237%

### (三) 重要承租活動及條款

營業租賃係承租廠房，租賃期間為 3 年。於租賃期間終止時，合併公司對租賃標的並無優惠承購權。

### (四) 其他租賃資訊

	109年1月1日 至3月31日	108年1月1日 至3月31日
短期租賃費用	<u>\$ 1,218</u>	<u>\$ 5,880</u>
低價值資產租賃費用	<u>\$ 53</u>	<u>\$ 46</u>
租賃之現金（流出）總額	<u>\$ 6,871</u>	<u>\$ 6,840</u>

### 十三、投資性不動產

除認列折舊費用外，合併公司之投資性不動產於 109 年及 108 年 1 月 1 日至 3 月 31 日並未發生重大增添、處分及減損情形。折舊費用係以直線基礎按 50 年之耐用年限計提。

投資性不動產於 108 年及 107 年 12 月 31 日之公允價值皆為日圓 106,485 仟元。經合併公司管理階層評估，相較於 108 年及 107 年 12 月 31 日，109 年及 108 年 3 月 31 日之公允價值並無重大變動。

合併公司之所有投資性不動產皆係自有權益，設定作為借款擔保之投資性不動產金額，請參閱附註二四。

### 十四、借 款

#### (一) 短期借款

	109年3月31日	108年12月31日	108年3月31日
擔保借款（附註二四）	<u>\$ 506,401</u>	<u>\$ 332,216</u>	<u>\$ 63,368</u>
年利率（%）	0.85%~1.725%	1.00%~1.725%	1.20%~1.725%

#### (二) 長期借款

	109年3月31日	108年12月31日	108年3月31日
擔保借款（附註二四）	<u>\$ 32,030</u>	<u>\$ 33,675</u>	<u>\$ 39,904</u>
減：列為 1 年內到期部分	<u>( 7,946)</u>	<u>( 7,866)</u>	<u>( 7,932)</u>
長期借款	<u>\$ 24,084</u>	<u>\$ 25,809</u>	<u>\$ 31,972</u>

合併公司原於 101 年 4 月以自有土地及建築物抵押擔保上述長期借款，借款到期日為 110 年 4 月 17 日，年利率為 2%；自 101 年 4 月 17 日起，每月為一期，分 84 期攤還利息。惟合併公司分別於 102

年 4 月及 108 年 4 月與銀行協議修改借款合同，第一次修改後之條款為本金自 103 年 5 月 31 日起，每月一期，分 60 期攤還，預計於 108 年 5 月 31 日還清；第二次修改後之條款為本金自 108 年 5 月 31 日起，每月一期，分 60 期攤還，預計於 113 年 4 月 17 日清償完畢。

#### 十五、其他應付款

	109年3月31日	108年12月31日	108年3月31日
應付薪資及獎金	\$ 29,216	\$ 53,041	\$ 30,162
應付員工及董監酬勞	44,144	33,627	53,025
應付未休假給付	14,482	14,626	13,151
其他	50,741	56,806	65,936
	<u>\$ 138,583</u>	<u>\$ 158,100</u>	<u>\$ 162,274</u>

#### 十六、負債準備

	109年3月31日	108年12月31日	108年3月31日
保 固	<u>\$ 21,875</u>	<u>\$ 23,276</u>	<u>\$ 23,274</u>

保固負債準備係依銷售商品合約約定，合併公司管理階層對於因保固義務所導致未來經濟效益流出最佳估計數之現值。該估計係以歷史保固經驗為基礎，並考量新原料、製程變動或其他影響產品品質等因素調整。

#### 十七、權益

##### (一) 普通股股本

	109年3月31日	108年12月31日	108年3月31日
額定股數(仟股)	<u>155,000</u>	<u>155,000</u>	<u>155,000</u>
額定股本	<u>\$ 1,550,000</u>	<u>\$ 1,550,000</u>	<u>\$ 1,550,000</u>
已發行且已收足股款之 股數(仟股)	<u>102,706</u>	<u>102,706</u>	<u>102,706</u>
已發行股本	<u>\$ 1,027,064</u>	<u>\$ 1,027,064</u>	<u>\$ 1,027,064</u>

已發行之普通股每股面額為 10 元，每股享有一表決權及收取股利之權利。上列額定股本中保留 8,000 仟股，供發行員工認股權憑證，並得由董事會決議分次發行。

## (二) 資本公積

	109年3月31日	108年12月31日	108年3月31日
股票發行溢價	\$ 6,843	\$ 6,843	\$ 6,843
庫藏股票交易	<u>88,445</u>	<u>88,445</u>	<u>88,658</u>
	<u>\$ 95,288</u>	<u>\$ 95,288</u>	<u>\$ 95,501</u>

本公司於 108 年度因轉讓予員工之庫藏股票 1,774 仟股，沖銷庫藏股票交易為 213 仟元。

上述資本公積中得用以彌補虧損，亦得於公司無虧損時，用以發放現金或撥充股本，惟撥充股本時每年以實收股本之一定比率為限。

## (三) 保留盈餘及股利政策

依本公司章程之盈餘分派政策規定，年度總決算如有盈餘，應先提繳稅款，彌補累積虧損，次提 10% 法定盈餘公積，但法定盈餘公積已達法定規定數額時，不在此限；並得視營運需要或法令規定，提列特別盈餘公積後，如尚有盈餘，再由股東會決議分派股東紅利。本公司章程規定之員工及董監事酬勞分派政策，參閱附註十九(五)員工酬勞及董監事酬勞。

由於公司所處產業環境多變，企業生命週期正值穩定成長階段，分配股利政策，須視公司目前及未來之投資環境、資金需求、國內外競爭狀況及資本預算等因素，並兼顧股東利益、平衡股利及公司長期財務規劃，每年發放之現金股利佔股利總額之 10% 至 100%，股票股利佔股利總額之 0% 至 90%。

法定盈餘公積得提撥至其餘額達公司實收股本總額時為止。法定盈餘公積得用以彌補虧損。公司無虧損時，法定盈餘公積超過實收股本總額 25% 之部分除得撥充股本外，尚得以現金分配。

本公司於 109 年 2 月 27 日舉行董事會及 108 年 6 月 5 日舉行股東常會，分別擬議及決議通過 108 及 107 年度盈餘分配案如下：

	盈 餘 分 配 案		每 股 股 利 ( 元 )	
	108年度	107年度	108年度	107年度
提列法定盈餘公積	\$ 19,432	\$ 29,725		
提列特別盈餘公積	570	-		
股東現金股利	151,288	198,169	\$ 1.5	\$ 2.0

有關 108 年度之盈餘分配案尚待預計於 109 年 6 月 9 日召開之股東常會決議。

#### (四) 庫藏股票

單位：仟股

收 回 原 因	期 初 股 數	本 期 增 加	本 期 註 銷	期 末 股 數
<u>109年1月1日</u>				
至3月31日				
轉讓股份予員工	<u>1,848</u>	<u>1,315</u>	<u>-</u>	<u>3,163</u>
<u>108年1月1日</u>				
至3月31日				
轉讓股份予員工	<u>2,211</u>	<u>1,411</u>	<u>-</u>	<u>3,622</u>

本公司持有之庫藏股票，依證券交易法規定不得質押，亦不得享有股利之分派及表決權等權利。

#### 十八、收 入

##### (一) 客戶合約收入之細分

	109年1月1日 至3月31日	108年1月1日 至3月31日
安全監控系統	\$ 335,852	\$ 340,431
機器視覺系統	371	23,281
其 他	<u>27,869</u>	<u>56,595</u>
	<u>\$ 364,092</u>	<u>\$ 420,307</u>

(二) 合約餘額

	109年3月31日	108年12月31日	108年3月31日	108年1月1日
合約資產	<u>\$ 17,162</u>	<u>\$ 20,587</u>	<u>\$ 33,764</u>	<u>\$ 30,660</u>
應收票據	<u>\$ 3,094</u>	<u>\$ 1,492</u>	<u>\$ 477</u>	<u>\$ 11</u>
應收帳款	<u>\$ 253,897</u>	<u>\$ 336,499</u>	<u>\$ 354,276</u>	<u>\$ 335,745</u>
合約負債(帳列其他 流動負債)	<u>\$ 8,336</u>	<u>\$ 10,008</u>	<u>\$ 5,738</u>	<u>\$ 6,334</u>

十九、稅前淨利

(一) 其他收入

	109年1月1日 至3月31日	108年1月1日 至3月31日
利息收入	\$ 7,840	\$ 9,451
租金收入	743	799
其他	<u>239</u>	<u>289</u>
	<u>\$ 8,822</u>	<u>\$ 10,539</u>

(二) 其他利益及損失

	109年1月1日 至3月31日	108年1月1日 至3月31日
外幣兌換利益	\$ 17,980	\$ 8,785
其他	<u>( 69 )</u>	<u>( 60 )</u>
	<u>\$ 17,911</u>	<u>\$ 8,725</u>

(三) 折舊及攤銷

	109年1月1日 至3月31日	108年1月1日 至3月31日
不動產、廠房及設備	\$ 4,853	\$ 5,156
使用權資產	5,261	877
投資性不動產	69	70
無形資產	<u>975</u>	<u>433</u>
合計	<u>\$ 11,158</u>	<u>\$ 6,536</u>
折舊費用依功能別彙總		
營業成本	\$ 3,160	\$ 1,166
營業費用	6,954	4,867
其他利益及損失	<u>69</u>	<u>70</u>
	<u>\$ 10,183</u>	<u>\$ 6,103</u>

(接次頁)

(承前頁)

	109年1月1日 至3月31日	108年1月1日 至3月31日
攤銷費用依功能別彙總		
營業成本	\$ -	\$ 103
營業費用	975	330
	<u>\$ 975</u>	<u>\$ 433</u>

(四) 員工福利費用

	109年1月1日 至3月31日	108年1月1日 至3月31日
短期員工福利	\$ 86,481	\$ 89,354
退職後福利		
確定提撥計畫	3,263	3,344
確定福利計畫	232	221
員工福利費用合計	<u>\$ 89,976</u>	<u>\$ 92,919</u>
依功能別彙總		
營業成本	\$ 24,465	\$ 26,516
營業費用	65,511	66,403
	<u>\$ 89,976</u>	<u>\$ 92,919</u>

(五) 員工酬勞及董監事酬勞

本公司係以當年度扣除分派員工及董監酬勞前之稅前利益分別以 10%~20%提撥員工酬勞及不高於 3%提撥董監事酬勞。109 年及 108 年 1 月 1 日至 3 月 31 日估列之員工酬勞及董監事酬勞如下：

	109年1月1日 至3月31日	108年1月1日 至3月31日
	現 金	現 金
員工酬勞	<u>\$ 10,037</u>	<u>\$ 10,216</u>
董監事酬勞	<u>\$ 480</u>	<u>\$ 480</u>

年度合併財務報告通過發布日後若金額仍有變動，則依會計估計變動處理，於次一年度調整入帳。



本公司於 109 年 2 月 27 日及 108 年 3 月 13 日舉行董事會，分別決議通過 108 及 107 年度員工酬勞及董監事酬勞如下：

	108年度		107年度	
	現	金	現	金
員工酬勞	<u>\$ 31,707</u>		<u>\$ 40,309</u>	
董監事酬勞	<u>\$ 1,920</u>		<u>\$ 2,020</u>	

108 及 107 年度員工酬勞及董監事酬勞之決議配發金額與 108 及 107 年度合併財務報告之認列金額並無差異。

有關本公司 109 及 108 年董事會決議之員工酬勞及董監事酬勞資訊，請至台灣證券交易所「公開資訊觀測站」查詢。

## 二十、所得稅

### (一) 認列於損益之所得稅費用主要組成項目

	109年1月1日 至3月31日	108年1月1日 至3月31日
當年度所得稅		
本年度產生者	\$ 2,510	\$ 6,780
以前年度之調整	<u>108</u>	<u>176</u>
	<u>2,618</u>	<u>6,956</u>
遞延所得稅		
本年度產生者	<u>7,509</u>	<u>1,606</u>
認列於損益之所得稅費用	<u>\$ 10,127</u>	<u>\$ 8,562</u>

### (二) 所得稅核定情形

本公司之營利事業所得稅申報業經稅捐稽徵機關核定至 106 年度。

## 二一、每股盈餘

用以計算每股盈餘之淨利及普通股加權平均股數如下：

### 本期淨利

	109年1月1日 至3月31日	108年1月1日 至3月31日
用以計算基本／稀釋每股盈餘 之淨利	<u>\$ 45,461</u>	<u>\$ 48,075</u>

股 數	單位：仟股	
	109年1月1日 至3月31日	108年1月1日 至3月31日
用以計算基本每股盈餘之普通 股加權平均股數	100,530	99,745
具稀釋作用潛在普通股之影響： 員工酬勞	<u>954</u>	<u>1,025</u>
用以計算稀釋每股盈餘之普通 股加權平均股數	<u>101,484</u>	<u>100,770</u>

若合併公司得選擇以股票或現金發放員工酬勞，則計算稀釋每股盈餘時，假設員工酬勞將採發放股票方式，並於該潛在普通股具有稀釋作用時計入加權平均流通在外股數，以計算稀釋每股盈餘。於次年度決議員工酬勞發放股數前計算稀釋每股盈餘時，亦繼續考量該等潛在普通股之稀釋作用。

## 二二、金融工具

### (一) 公允價值資訊－非按公允價值衡量之金融工具

#### 公允價值層級

合併公司管理階層認為非按公允價值衡量之金融資產及金融負債之帳面金額趨近其公允價值，故以其在合併資產負債表上之帳面金額為估計公允價值之合理基礎。

### (二) 公允價值資訊－以重複性基礎按公允價值衡量之金融工具

#### 1. 公允價值層級

109年3月31日

	第 1 等 級	第 2 等 級	第 3 等 級	合 計
<u>透過其他綜合損益</u>				
<u>按公允價值衡量</u>				
<u>之金融資產</u>				
應收帳款及其他				
應收款淨額	\$ -	\$ 85,556	\$ -	\$ 85,556

108年12月31日

	第 1 等級	第 2 等級	第 3 等級	合 計
<u>透過其他綜合損益</u>				
<u>按公允價值衡量</u>				
<u>之金融資產</u>				
應收帳款及其他				
應收款淨額	\$ -	\$ 64,593	\$ -	\$ 64,593

108年3月31日

	第 1 等級	第 2 等級	第 3 等級	合 計
<u>透過其他綜合損益</u>				
<u>按公允價值衡量</u>				
<u>之金融資產</u>				
應收帳款及其他應				
收款淨額	\$ -	\$ 90,776	\$ -	\$ 90,776

2. 第 2 等級公允價值衡量之評價技術及輸入值

合併公司透過其他綜合損益按公允價值衡量之應收帳款及其他應收款公允價值之決定，係依可反映交易對方信用風險之折現率進行折現，並估計未來現金流量。

(三) 金融工具之種類

	109年3月31日	108年12月31日	108年3月31日
<u>金融資產</u>			
按攤銷後成本衡量之			
金融資產(註1)	\$ 1,878,274	\$ 1,772,699	\$ 1,469,147
透過其他綜合損益按			
公允價值衡量之應收			
帳款及其他應收款	85,556	64,593	90,776
<u>金融負債</u>			
按攤銷後成本衡量(註2)	825,488	721,373	490,325

註 1：餘額係包含現金及約當現金、原始到期日超過 3 個月之定期存款、質押定存單、應收票據、應收帳款及其他應收款等按攤銷後成本衡量之金融資產。

註 2：餘額係包含短期借款、應付票據、應付帳款、其他應付款、一年內到期之長期借款及長期借款等按攤銷後成本衡量之金融負債。

#### (四) 財務風險管理目的與政策

合併公司主要金融工具包括按攤銷後成本衡量之金融資產、應收帳款、應付帳款、其他應付款、借款及租賃負債。合併公司之財務管理部門係各部門單位提供服務，統籌協調進入國內與國際金融市場操作，藉由依照風險程度與廣度分析暴險之內部風險報告監督及管理合併公司營運有關之財務風險。該等風險包括市場風險（包含匯率風險及利率風險）、信用風險及流動性風險。合併公司並未以投機目的而進行金融工具（包括衍生金融工具）之交易。

##### 1. 市場風險

合併公司之營運活動使合併公司承擔之主要財務風險為外幣匯率變動風險以及利率變動風險。

##### (1) 匯率風險

合併公司銷售以外幣往來為主，因而使合併公司產生匯率變動暴險。

合併公司於資產負債表日非功能性貨幣計價之貨幣性資產與貨幣性負債帳面金額（包含合併財務報表中已沖銷之非功能性貨幣計價之貨幣性項目），請參閱附註二五。

##### 敏感度分析

合併公司主要受到美金及日圓匯率波動之影響。

下表詳細說明當新台幣（功能性貨幣）對各攸關外幣之匯率增加及減少 5% 時，合併公司之敏感度分析。敏感度分析僅包括流通在外之外幣貨幣性項目，並將其期末之換算以匯率變動 5% 予以調整。下表之金額係表示當新台幣相對於美金及日圓貶值 5% 時，將使稅前淨利增加之金額；當新台幣相對於美金及日圓升值 5% 時，對稅前淨利之影響將為同金額之負數。

	美金之影響	日圓之影響
	109年1月1日至3月31日	108年1月1日至3月31日
損	\$ 93,884	\$ 67,656
益		(\$ 2,069)
		(\$ 2,402)

## (2) 利率風險

因合併公司內之個體同時以固定及浮動利率借入資金，因而產生利率暴險。合併公司藉由維持一適當之固定及浮動利率組合來管理利率風險。

合併公司於資產負債表日受利率暴險之金融資產及金融負債帳面金額如下：

	109年3月31日	108年12月31日	108年3月31日
具公允價值利率風險			
－金融資產	\$ 1,567,706	\$ 1,335,915	\$ 935,562
－金融負債	100,747	107,807	67,573
具現金流量利率風險			
－金融資產	66,429	118,745	200,879
－金融負債	488,000	314,000	45,000

下列敏感度分析係依資產負債表日之利率暴險而決定。若利率增加／減少 1%，在所有其他變數維持不變之情況下，合併公司 109 年及 108 年 1 月 1 日至 3 月 31 日之稅前淨利將分別減少／增加 1,054 仟元及增加／減少 390 仟元。

## 2. 信用風險

信用風險係指交易對方拖欠合約義務而造成合併公司財務損失之風險。截至資產負債表日，合併公司可能因交易對方未履行義務造成財務損失之最大信用風險暴險主要係來自於合併資產負債表所認列之金融資產帳面金額。

合併公司採行之政策係僅與信用良好之對象進行交易，並透過定期由財務部門複核及核准之交易對方信用額度限額控制信用暴險。

為減輕信用風險，合併公司管理階層負責授信額度之決定、授信核准及其他監控程序以確保逾期應收款項之回收已採取適當行動。此外，合併公司於資產負債表日會逐一複核應收款項之可回收金額以確保無法回收之應收款項已提列適當減損

損失。據此，合併公司管理階層認為合併公司之信用風險已顯著減少。

另因流動資金之主要交易對方係高信用評等之銀行，故該信用風險不高。

合併公司之信用風險主要係集中於合併公司前五大客戶，截至109年3月31日暨108年12月31日及3月31日止，應收帳款總額來自前述客戶之比率分別為53%、65%及61%。合併公司持續地針對應收帳款客戶之財務狀況進行評估，必要時亦會執行讓售或購買信用保證合約。

### 3. 流動性風險

合併公司係透過管理及維持足夠部位之現金及約當現金以支應營運並減輕現金流量波動之影響。合併公司管理階層監督銀行融資額度使用狀況並確保借款合同條款之遵循。

銀行借款對合併公司而言係為一項重要流動性來源。截至109年3月31日暨108年12月31日及3月31日止，合併公司未動用之融資額度，參閱下列(2)融資額度之說明。

#### (1) 非衍生金融負債之流動性及利率風險表

非衍生金融負債剩餘合約到期分析，係依據合併公司最早可能被要求還款之日期，按金融負債未折現現金流量（包含本金及估計利息）編製，除下表所列之長期銀行借款及租賃負債外，截至109年3月31日暨108年12月31日及3月31日止，短期借款、應付票據及帳款以及其他應付款皆將於1年內支付。

	109年3月31日			
	短於1年	1至3年	3至5年	合計
長期銀行借款 (含一年內到期)	\$ 8,511	\$ 16,548	\$ 8,284	\$ 33,343
租賃負債	<u>23,070</u>	<u>27,978</u>	<u>-</u>	<u>51,048</u>
	<u>\$ 31,581</u>	<u>\$ 44,526</u>	<u>\$ 8,284</u>	<u>\$ 84,391</u>

	108年12月31日			
	短於1年	1至3年	3至5年	合計
長期銀行借款 (含一年內到期)	\$ 8,466	\$ 16,458	\$ 10,213	\$ 35,137
租賃負債	23,070	33,746	-	56,816
	<u>\$ 31,536</u>	<u>\$ 50,204</u>	<u>\$ 10,213</u>	<u>\$ 91,953</u>

	108年3月31日			
	短於1年	1至3年	3至5年	合計
長期銀行借款 (含一年內到期)	\$ 8,644	\$ 16,812	\$ 16,423	\$ 41,879
租賃負債	3,780	5,670	-	9,450
	<u>\$ 12,424</u>	<u>\$ 22,482</u>	<u>\$ 16,423</u>	<u>\$ 51,329</u>

## (2) 融資額度

	109年3月31日	108年12月31日	108年3月31日
未動用金額	<u>\$ 612,000</u>	<u>\$ 866,000</u>	<u>\$ 1,147,328</u>

## 二三、關係人交易

本公司及子公司（係本公司之關係人）間之交易、帳戶餘額、收益及費損於合併時全數予以銷除，故未揭露於本附註。除已於其他附註揭露外，合併公司與其他關係人間之交易如下：

### 主要管理階層薪酬

	109年1月1日 至3月31日	108年1月1日 至3月31日
短期員工福利	<u>\$ 1,531</u>	<u>\$ 1,531</u>

## 二四、質抵押之資產

下列資產作為銀行借款額度之擔保品：

	109年3月31日	108年12月31日	108年3月31日
土地	\$ 412,560	\$ 412,560	\$ 412,560
建築物－淨額	216,181	217,835	222,797
投資性不動產－淨額	37,777	37,846	38,053
質押定存（帳列按攤銷後 成本衡量之金融資產）	30,225	29,980	30,820
帳面價值合計	<u>\$ 696,743</u>	<u>\$ 698,221</u>	<u>\$ 704,230</u>

## 二五、具重大影響之外幣資產及負債資訊

以下資訊係按合併公司各個體功能性貨幣以外之外幣彙總表達，所揭露之匯率係指該等外幣換算至功能性貨幣之匯率。具重大影響之外幣資產及負債如下：

單位：各外幣／新台幣仟元

109年3月31日				
外幣資產	外	幣	匯率	帳面金額
<u>貨幣性項目</u>				
美金	\$ 64,318		30.225 (美金：新台幣)	\$ 1,943,997
日圓	37,969		0.2788 (日圓：新台幣)	10,586
<u>外幣負債</u>				
<u>貨幣性項目</u>				
美金	2,194		30.225 (美金：新台幣)	66,326
日圓	186,372		0.2788 (日圓：新台幣)	51,961
108年12月31日				
外幣資產	外	幣	匯率	帳面金額
<u>貨幣性項目</u>				
美金	\$ 60,271		29.980 (美金：新台幣)	\$ 1,806,925
日圓	45,549		0.2760 (日圓：新台幣)	12,572
<u>外幣負債</u>				
<u>貨幣性項目</u>				
美金	2,338		29.980 (美金：新台幣)	70,093
日圓	195,629		0.2760 (日圓：新台幣)	53,994



108年3月31日

		外	幣	匯	率	帳	面	金	額
<u>外幣資產</u>									
<u>貨幣性項目</u>									
美	金	\$	47,073		30.820			\$	1,450,781
					(美金：新台幣)				
日	圓		43,249		0.2783				12,036
					(日圓：新台幣)				
<u>外幣負債</u>									
<u>貨幣性項目</u>									
美	金		3,169		30.820				97,659
					(美金：新台幣)				
日	圓		215,887		0.2783				60,081
					(日圓：新台幣)				

具重大影響之外幣兌換損益（已實現及未實現）如下：

		109年1月1日至3月31日			108年1月1日至3月31日		
匯	率	匯	率	淨兌換損益	匯	率	淨兌換損益
美	金	30.106 (美金：新台幣)		\$ 18,393	30.829 (美金：新台幣)		\$ 8,804
日	圓	0.2764 (日圓：新台幣)		( 413)	0.2799 (日圓：新台幣)		( 19)
				\$ 17,980			\$ 8,785

## 二六、附註揭露事項

(一) 重大交易事項及(二)轉投資事業相關資訊：

1. 資金貸與他人：無。
2. 為他人背書保證：附表一。
3. 期末持有有價證券情形（不包含投資子公司、關聯企業及合資控制部分）：無。
4. 累積買進或賣出同一有價證券之金額達新台幣 3 億元或實收資本額 20% 以上：無。
5. 取得不動產之金額達新台幣 3 億元或實收資本額 20% 以上：無。
6. 處分不動產之金額達新臺幣 3 億元或實收資本額 20% 以上：無。
7. 與關係人進、銷貨之金額達新台幣 1 億元或實收資本額 20% 以上：無。
8. 應收關係人款項達新台幣 1 億元或實收資本額 20% 以上：無。

9. 從事衍生工具交易：無。
10. 其他：母子公司間及各子公司間之業務關係及重要交易往來情形及金額：附表二。
11. 被投資公司資訊：附表三。

(三) 大陸投資資訊：

1. 大陸被投資公司名稱、主要營業項目、實收資本額、投資方式、資金匯出入情形、持股比例、本期損益及認列之投資損益、期末投資帳面金額、已匯回投資損益及赴大陸地區投資限額：附表四。
2. 與大陸被投資公司直接或間接經由第三地區所發生下列之重大交易事項，及其價格、付款條件、未實現損益：無。
  - (1) 進貨金額及百分比與相關應付款項之期末餘額及百分比。
  - (2) 銷貨金額及百分比與相關應收款項之期末餘額及百分比。
  - (3) 財產交易金額及其所產生之損益數額。
  - (4) 票據背書保證或提供擔保品之期末餘額及其目的。
  - (5) 資金融通之最高餘額、期末餘額、利率區間及當期利息總額。
  - (6) 其他對當期損益或財務狀況有重大影響之交易事項，如勞務之提供或收受等。

(四) 主要股東資訊：股權比例達 5% 以上之股東名稱、持股數額及比例：附表五。

二七、部門資訊

合併公司之主要營運部門僅有監控系統之單一部門，該部門主要係從事於有關安全監控系統相關產品之製造、銷售及研發等業務。其部門損益、部門資產及部門負債資訊與合併財務報表一致，請詳合併資產負債表及合併綜合損益表。

彩雷電子股份有限公司及子公司  
為他人背書保證

民國 109 年 1 月 1 日至 3 月 31 日

單位：新台幣及外幣仟元

附表一

背書保證公司編號	背書保證者名稱	被保證者名稱	背書保證對象	對單一企業保證之金額(註1)	本期最高背書保證餘額	期末背書保證餘額	實際動支金額	以財產擔保之背書保證金額	累計背書保證金額佔最近期財務報表淨值之比率	背書保證最高額(註2)	背書保證對屬母公司背書保證	屬對大陸地區背書保證
0	本公司	DynaColor (Japan) Inc.	孫公司	\$ 341,712	\$ 39,314	\$ 39,314	\$ 32,030 JPY 114,885	\$ 30,225 USD 1,000	1.73%	\$ 683,425	Y	—

註 1：依本公司背書保證管理辦法規定對單一企業背書保證之限額不得超過本公司淨值之 15% (2,278,082×15% = \$341,712)，並不得超過被背書保證公司實收資本額，但本公司 100%持有之子公司不受此限。

註 2：依本公司背書保證管理辦法規定背書保證最高限額不得超過本公司淨值 30% (2,278,082×30% = \$683,425)。

註 3：本表所列外幣金額係按 109 年 3 月 31 日匯率美金 \$1 = NT\$30.225 或日幣 \$1 = NT\$0.2788 換算新台幣表達。

彩富電子股份有限公司及子公司  
 母子公司間及各子公司間之業務關係及重要交易往來情形及金額  
 民國 109 年 1 月 1 日至 3 月 31 日

附表二

單位：新台幣仟元

編 號	交 易 人 名 稱	往 來 對 象	與 交 易 人 之 關 係 (註)	交 易		往 來		情 形	
				交 易 目 的	金 額	交 易 條 件	估 計 總 資 產 之 比 率	收 或 之 比 率	
0	本 公 司	DynaColor (USA) Inc.	1	佣金支出 其他應付款	\$ 1,225 3,277	— —	— —	— —	— —
1	DynaColor Holding (BVI) Inc.	DynaColor (Japan) Inc.	3	勞 務 費	2,122	—	—	—	1%

註 1：1. 母公司對子公司。

2. 子公司對母公司。

3. 子公司對子公司。

註 2：本表之重要交易，係指交易金額達新台幣 1,000 仟元以上者。

彩富電子股份有限公司及子公司  
被投資公司名稱、所在地區...等相關資訊  
民國 109 年 1 月 1 日至 3 月 31 日

附表三

單位：新台幣及外幣仟元

投資公司 名稱	被投資公司 名稱	所在地區	主要營業 項目	原 本 期	投 資 上 期	資 金 期 末	額 末 期	期 股 數 ( 仟 股)	未 比 例 (%)	持 有 金 額		本 期 認 列 之 益	備 註
										面 帳	金		
本公司	DynaColor Holding (BVI) Inc. 維春器材股份有限 公司	英屬維京群島	一般投資	\$ 219,131	\$ 217,355	USD 7,250	7,250	100	100	\$ 100,944	(\$ 3,814)	(\$ 3,814)	子公司
		台 灣	醫療器材等之研發及 銷售	7,250	USD 7,250	10,000	501	50	50	9,855	10	5	子公司
DynaColor Holding (BVI) Inc.	DynaColor (USA) Inc. DynaColor (Japan) Inc.	美國加州 日 本	安全監控系統等之銷售 安全監控系統等之銷售	USD 1,000	USD 1,000	JPY 198,995	1,000	100	100	8,004	( 515)	不適用	孫公司
				JPY 198,995	JPY 198,995		4	100	100	77,880	( 342)	不適用	孫公司

註 1：大陸被投資公司相關資訊請參閱附表四。

註 2：本表所列外幣金額係按 109 年 3 月 31 日匯率美金 \$1 = NT\$30.225 及 108 年 12 月 31 日匯率美金 \$1 = NT\$29.98 換算新台幣表達。



彩富電子股份有限公司及子公司

主要股東資訊

民國 109 年 3 月 31 日

附表五

主 要 股 東 名 稱	股 份	
	持 有 股 數	持 股 比 例
陳 春 生	19,683,362 股	19.16%
薛 玉 美	19,017,250 股	18.51%
永鉅投資股份有限公司	15,316,327 股	14.91%
致茂電子股份有限公司	6,050,319 股	5.89%
陳 立 軒	5,328,226 股	5.18%
陳 立 潔	5,274,710 股	5.13%